

ELABORACIÓ D'UN SISTEMA D'INDICADORS D'IMPACTE I EFFECTIVITAT DE LA CUSTÒDIA DEL TERRITORI

PROYECTO: Nuevas herramientas para
la calidad y efectividad de la
custodia del territorio

Indicador general (custòdia) o específic (acord de custòdia)				
1. Grup d'indicador	IMP. ESTRATÈGIA	IMP. CONSERVACIÓ	IMP. SOCIOECONÒMIC	IMP. SOCIAL
Nom indicador i.1				
DEFINICIÓ				
Explicació més detallada de l'indicador i la seva naturalesa				
INTERÉS (SISTEMA)				
Especifica on radica l'interès del tema en qüestió				
UNITATS				
Unitats en què es presenta el valor del paràmetre o paràmetres escollits				
Tipologia d'indicador i mètode de càlcul				
Explicació de si es tracta d'un indicador d'estat, de pressió o de resposta				
Protocol de màxim qualitat de la metodologia de recerca, de presa de dades o del procés de càlcul de l'indicador				
TRANSVERSALITATS				
Cada afirmació dels altres indicadors amb les quals existeix una relació de sinèrgia o bé pot existir una relació de contradicció				
PERIODICITAT DE CàLCUL				
Cada quant de temps es recomana calcular l'indicador				
Font, referències i especialistes				
Si és el cas, document, bases de dades i especialistes que disposen d'informació necessària pel seu càlcul				
Referències amb altres sistemes				
Altres indicadors d'altres sistemes que tenen una relació i poden complementar-se				
RESPONSABILITAT ACTUAL DE LA INFORMACIÓ				
A partir dels mecanismes actualment emprats, analitzar si les dades ja es recullen al sistema de forma sistemàtica (i per tant només cal calcular l'indicador), si existeix informació prèvia però no es recullen les dades de manera sistemàtica, si és necessari una investigació nova				
ESTIMACIÓ ECONÒMICA				
Cost estimat en euros per recollir les dades, analitzar-les i interpretar-les				
FONTS DE FINANÇAMENT				
Descripció de les fonts de finançament públiques i privades, amb la màxima concreció possible, si és que n'hi ha				
PRIORITAT				
ALTA MITJA BAIXA				

Document Entitats (gener 2014)

Consultor:



Promotor:



Con la colaboración de:



INDEX

1	INTRODUCCIÓ i ANTECEDENTS	3
1.1	OBJECTIUS.....	3
2	METODOLOGIA.....	4
3	PROPOSTA TÈCNICA DEL SISTEMA D'INDICADORS D'IMPACTE I EFECTIVITAT.....	6

1 INTRODUCCIÓ i ANTECEDENTS

Aquest treball respon a la crida realitzada per la Xarxa de Custòdia del Territori (238/2012) per l'elaboració d'un sistema d'indicadors d'impacte i efectivitat de la custòdia del territori, crida a la qual l'equip tècnic format per Limonium i CEDRICAT va presentar una proposta tècnica i econòmica que ha estat acceptada i que suposa la base tècnica per la realització del present treball.

Aquest treball és realitzat per part de Limonium S.L.U., Societat d'Actuacions Ambientals, i el Centre de Desenvolupament Rural Integrat de Catalunya (CEDRICAT), ambdós membres de la Xarxa de Custòdia del Territori i el primer, Node d'Expertesa de la mateixa.



L'equip de treball conjunt que ha participat en l'elaboració del treball ha estat el següent:

Eduardo Soler García de Oteyza (enginyer agrònom), Montse Fuguet i Martí (enginyera tècnica forestal), Agustí Buisán Cerveró (biòleg), Marta Planas i Vilafranca (geògrafa), Candida Vitoriano (enginyera ambiental)

Aquesta assistència tècnica s'emmarca en el projecte [Nuevas herramientas para la calidad y la efectividad de la custodia del territorio](#) finançat per Fundació Biodiversidad.

1.1 OBJECTIUS

El treball que es presenta té una doble finalitat:

- Construir un sistema d'**indicadors d'impacte i efectivitat** de la custòdia del territori com **eina global** de conservació i gestió del patrimoni natural i cultural
- Construir un sistema d'**indicadors d'impacte i efectivitat** que permeti alhora l'avaluació de l'efectivitat (impacte) **de projectes i accions concretes de custòdia**.

És a dir, una **doble avaluació en una doble escala**: de **pla** (estratègia de gestió mitjançant la custòdia del territori) i de **projecte** (actuacions concretes de millora).

Al mateix temps, el sistema d'indicadors d'impacte i efectivitat ha d'incorporar el **component socioeconòmic** a la seva matriu d'avaluació, donat que fins ara habitualment no ha estat tingut en consideració (els aspectes avaluats generalment han estat relacionats amb els objectius biològics de la custòdia).

Per últim, el sistema d'indicadors ha de ser compatible i preparat per ser aplicats dins el Protocol de Seguiment i Avaluació d'Acords de Custòdia (**PSAC**).

2 METODOLOGIA

Per aquest treball, s'han avaluat i comparat nombrosos sistemes d'indicadors existents tant a Catalunya, com a l'Estat Espanyol i la resta del món, relacionats amb la custòdia del territori, amb l'avaluació de l'eficàcia de sistemes de gestió del patrimoni natural o d'espais naturals protegits, o d'altres de caire ambientals més genèrics. Fins un total de **28 sistemes d'indicadors** han estat analitzats i comparats per poder obtenir una visió global sobre com estaven construïts, a quin tipus de pregunta responien i la seva utilitat i factibilitat, sempre tenint en compte les **preguntes** a les quals hauran de respondre els indicadors d'impacte i eficiència de la custòdia que, al nostre entendre, han de situar-se en **quatre** grans grups de qüestions:

- ✓ Quina **importància** té la custòdia del territori en el conjunt de les polítiques i actuacions de conservació del territori, el seu patrimoni i la biodiversitat?
- ✓ És capaç la custòdia del territori d'assolir **objectius de conservació** del patrimoni?
- ✓ Quin **benefici socioeconòmic** suposa la custòdia del territori?
- ✓ Quina **repercussió social** té la custòdia del territori?

I al mateix temps ser capaç d'adaptar aquestes preguntes d'àmbit general a una actuació o projecte específic, per tal de poder ser incorporats al Protocol de Seguiment i Avaluació d'acords de custòdia (PSAC).

Simultàniament, s'han avaluat les fonts d'informació generades per la Xarxa de Custòdia del Territori sobre el sector, com l'"Inventari d'Acords i Entitats de Custòdia del Territori a Catalunya", l'informe "El Mercat de Treball i el Grau de Professionalització de les Entitats de Custòdia a Catalunya" i el propi PSAC.

L'estudi dels sistemes d'indicadors existents en els àmbits considerats han permès comparar diverses metodologies i diversos tipus d'àmbits i aspectes considerats.

Davant del convenciment àmpliament estès a la nostra societat mediterrània de què la conservació de la natura i el patrimoni paisatgístic i cultural és una responsabilitat de les administracions públiques, que s'executa bàsicament en uns espais o indrets designats al respecte (espais naturals i monuments), la custòdia, inspirada en els principis anglosaxons d'implicació de la societat civil en la conservació del patrimoni, es desenvolupa com una estratègia alternativa i necessàriament complementària, que a Catalunya comença a ser coneguda i tenir reconeixement

Un dels principals valors de la custòdia del territori és que constitueix un clar exemple de "conservació horitzontal", on les mesures adoptades a favor de la protecció i conservació del patrimoni natural no vénen imposades per una administració pública, sinó que són consensuades entre el propietari i l'entitat de custòdia, i recolzades de manera participativa i amb aliances a nivell de la societat civil i local. Les seves característiques més rellevants són que els acords són voluntaris i les actuacions són consensuades.

Per altra part, la custòdia del territori no només afecta a espais protegits, sinó que inclou també a moltes finques públiques i privades que es troben fora d'aquests i que contenen importants valors. Això possibilita una conservació més àmplia i integral de la natura, podent afectar a tot el territori i no només a aquells llocs inclosos dins d'un espai natural protegit. Aquestes dues afirmacions poden ser validades per una anàlisi qualitativa de la custòdia, però, per a major transparència i legitimitat social i institucional, haurien de ser validades mitjançant el raonament analític i l'aportació de dades quantitatives inqüestionables.

Entenem, doncs, que l'impacte de la custòdia com estratègia de conservació i protecció del territori i dels seus valors ha de ser mesurada en si mateixa i també és interessant la comparació amb les altres estratègies alternatives que, actualment, es basen principalment en la gestió dels espais naturals protegits (i en alguns casos d'espècies d'alt nivell de protecció que rarament se situen fora dels espais protegits) per part de l'administració pública.

Tot i així, l'àmplia tipologia d'acords, actors i escenaris en els quals es desenvolupa la custòdia del territori, fa que aquesta sigui una eina versàtil i adaptable a les condicions particulars que presenta un territori i la seva idiosincràsia, però que a la vegada faci complexa l'avaluació de l'èxit assolit. A partir d'una gran heterogeneïtat, les preguntes globals es fan complicades.

En aquest sentit, es va elaborar un amplí llistat d'indicadors possibles per respondre a quatre preguntes principals:

- A. Quina importància té la custòdia del territori en el conjunt de les polítiques i actuacions de conservació del territori, el seu patrimoni i la biodiversitat? Importància relativa i absoluta de l'estratègia de custòdia del territori dins del conjunt d'estratègies de conservació del patrimoni**
- B. És capaç la custòdia del territori d'assolir objectius de conservació del patrimoni? Impacte de l'estratègia i actuacions de custòdia del territori en l'assoliment d'objectius de conservació**
- C. Quin benefici socioeconòmic suposa la custòdia del territori? Impacte socioeconòmic de la custòdia del territori**
- D. Quina repercussió social té la custòdia del territori? Repercussió social de la custòdia del territori**

És en aquest moment quan es va realitzar una primera i intensa tanda d'entrevistes de contrast amb les entitats de custòdia del territori, de manera principal amb les cinc entitats participants en el projecte (GEPEC, Paisatges Vius, CERM, CEN i Grup de Natura Freixe), a les quals es van afegir 6 entrevistes presencials més i 3 telefòniques amb altres entitats més, per tal de filtrar, validar i descartar.

L'establiment de contacte amb les **entitats participants en el projecte**, a través de la realització d'11 entrevistes en profunditat (presencials) i 3 entrevistes en línia, **ha estat cabdal per a conèixer la seva valoració i percepció** en l'elaboració d'un sistema d'indicadors d'impacte i efectivitat de la custòdia del territori.

El treball ha despertat un gran interès entre les entitats contactades, que coincideixen en què aquest sistema pot ser una **eina molt útil** de cara a promocionar l'estratègia de custòdia en general, així com fer el seguiment del seu benefici o repercussió econòmica i social a escala local.

No obstant això, **les entitats són plenament conscients de què establir un sistema d'indicadors d'impacte i efectivitat comú i aplicable per a totes les realitats de custòdia existents és un gran repte**.

A més, els **contactes realitzats amb les entitats** (presencial en la gran majoria dels casos, a través d'entrevistes d'una durada mitjana de dues hores) **han permès establir els mecanismes futurs d'informació i col·laboració respecte a l'avanç del treball**. El proper pas serà fer-los arribar l'informe tècnic resultant del treball de camp (el present document), per tal de què hi puguin fer les aportacions que estimin oportunes.

En base a les conclusions d'aquest procés, es va dissenyar un sistema de 27 indicadors que va ser, posteriorment, calculat i validat per les 5 entitats participants en el projecte, de manera que s'ha pogut elaborar el Sistema d'Indicadors d'Impacte i Efectivitat de la Custòdia del Territori.

3 PROPOSTA TÈCNICA DEL SISTEMA D'INDICADORS D'IMPACTE I EFECTIVITAT

Tenint en compte els resultats del treball de camp, per una part, i les consideracions prèvies, per altra part, a continuació es realitza la **proposta tècnica del sistema d'indicadors** d'impacte i efectivitat de la custòdia del territori.

Es tracta d'un sistema format per un total de **27 indicadors**, classificats en tres grans famílies: indicadors estratègics (7), de conservació (8), i socio-econòmics de l'acord (12).

* Nota: alguns indicadors estratègics tenen també importància com indicadors de conservació i així s'indica posteriorment en l'explicació de cadascun d'ells

Nota: finalment s'han agrupat els indicadors de caire social i els de caire econòmic de l'acord en un sol grup

El **període d'actualització** d'aquest sistema hauria de ser anual tot i que en alguns casos particulars es proposa un període diferent.

La **metodologia o fonts d'informació** per a la recollida de dades es realitzaria a través de dues vies:

- **Dades pròpies de l'entitat de custòdia:** són dades a priori de les quals l'entitat ja disposa i per tant aquesta tasca no suposaria un esforç addicional.
- **Dades relacionades amb la gestió o propietat de la zona de l'acord:** a recollir a través d'entrevistes o enquestes als gestors o propietaris. Per aquesta tasca és recomanable comptar amb un equip tècnic extern per tal de recollir les valoracions i percepcions de la manera més neutra possible (no condicionada per la presència de personal tècnic amb el qual ja es té una relació).

S'han descartat, per tant qualsevol tipus d'indicador que impliquen la realització de mostrejos a càrrec d'equips externs especialistes, per dos motius:

- Habitualment els mostrejos són realitzats per obtenir dades relacionades amb els aspectes de conservació i precisament és la **vessant de conservació la més complexa de mesurar** a través d'indicadors comuns a totes les situacions i realitats diverses de custòdia a nivell de Catalunya.
- Habitualment els mostrejos, pel fet que són encarregats a equips externs, suposen un **cost econòmic sovint elevat per les entitats**, amb la qual cosa es realitzen quan hi ha disponibilitat de recursos econòmics i per tant de manera no sempre periòdica en el temps.

Els indicadors són els següents:

Família indicadors	Nom indicador	Entitat/acord
ESTRATÈGICS	1.1. Inversió total en custòdia (i respecte el pressupost total de l'entitat)	Entitat
	1.2. Inversió total de l'entitat per acord	Acord
	1.3. Nous acords i acords rescindits	Entitat
	1.4. Grans àmbits afavorits per l'acord	Acord
	1.5. Espais naturals protegits	Acord
	1.6. Xarxa Natura 2000	Acord
	1.7. Tipus de propietat	Acord
CONSERVACIÓ	2.1. Presència d'hàbitats o espècies d'interès	Acord
	2.2. Preservació d'elements culturals i paisatgístics i elements de millora estructural	Acord
	2.3. Realització d'actuacions concretes	Acord
	2.4. Objectius finals acord	Acord
	2.5. Valoració compliment objectius	Acord
	2.6. Detecció de problemàtiques ambientals actuals i amenaces	Acord
	2.7. Qualitat de la informació de base	Acord
	2.8. Existència de document de gestió	Acord
SOCIOECONÒMICS DE L'ACORD	3.1. Realització de compres o contractació de serveis en l'entorn de les zones en custòdia arran de l'acord	Acord
	3.2. Comercialització de serveis ecoturístics/de lleure/ús públic/culturals i volum econòmic	Acord
	3.3. Comercialització de productes locals, artesans o ecològics arran de l'acord i volum econòmic	Acord
	3.4. Creació o millora d'equipaments i instal·lacions, i inversió	Acord
	3.5. Creació o consolidació de llocs de treball	Acord
	3.6. Satisfacció de la propietat dels beneficis de la custòdia	Acord
	3.7. Col·laboració amb altres entitats, i àmbit d'actuació (territorial, de custòdia, etc.)	Acord
	3.8. Organització d'activitats de lleure o d'educació ambiental i sensibilització i participants	Acord
	3.9. Organització d'activitats tècniques i científiques, participants	Acord
	3.10. Edició de material divulgatiu i realització d'estudis tècnics i científics	Entitat
	3.11. Presència de la custòdia als mitjans de comunicació i freqüència	Entitat
	3.12. Voluntariat	Entitat

Cadascun dels indicadors es presentarà en un format taula que faciliti la seva comprensió. Es comenta a continuació la següent estructura:

Indicador general (custòdia) o específic (acord de custòdia)				
1. Grup d'indicador	IMP. ESTRATÈGIA	IMP. CONSERVACIÓ	IMP. SOCIOECONÒMIC	IMP. SOCIAL
Nom indicador 1.1				

DEFINICIÓ
Explicació més detallada de l'indicador i la seva naturalesa
INTERÈS (SUBTEMA)
Especifica on radica l'interès del tema en qüestió
UNITATS
Unitats en què es presenta el valor del paràmetre o paràmetres escollits

Tipologia d'indicador i mètode de càlcul
Explicació de si es tracta d'un indicador d'estat, de pressió o de resposta Protocol el màxim detallat de la metodologia de mostreig, de presa de dades o del procés de càlcul de l'indicador

TRANSVERSALITATS (amb altres indicadors)	Codis alfanumèrics dels altres indicadors amb les quals existeix una relació de sinèrgia o bé pot existir una relació de contradicció
---	---




PERIODICITAT DE CàLCUL	Fonts, referències i especialistes
Cada quant de temps es recomana calcular l'indicador	Si és el cas, documents, bases de dades i especialistes que disposen d'informació necessària pel seu càlcul

DISPONIBILITAT ACTUAL DE LA INFORMACIÓ	A partir dels raonaments anteriorment expressats, avaluar si les dades ja es recullen o tenen de forma sistemàtica (i per tant només cal calcular l'indicador), si existeix informació prèvia però no es recullen les dades de manera sistemàtica, o si és necessari una investigació nova
---	--

ESTIMACIÓ ECONÒMICA
Cost estimat en euros per recollir les dades, analitzar-les i interpretar-les
FONTS DE FINANÇAMENT
Descripció de les fonts de finançament públiques i privades, amb la màxima concreció possible, si és que n'hi ha

PRIORITAT ¹	ALTA	MITJA	BAIXA
------------------------	------	-------	-------

En el cas de poder calcular l'estat inicial i estimar la seva possibilitat de càlcul en el futur periòdic definit, s'adjunta la següent informació, que incorpora un important component gràfic (taules, gràfiques, codis de color i emoticonos)

SEGUIMENT DE LA VARIABLE	
En el cas de calcular l'estat inicial, incloure un gràfic o una taula on es representa l'evolució de la variable al llarg dels anys, en els casos en els quals es disposen dades.	
Valor més recent	Valor (i unitats si s'escau) del darrer valor actual
Situació actual	Bona / regular / deficient 
Tendència actual	Augment / Manteniment / Disminució / Sense tendència 
Tendència desitjada	Augment / Manteniment / Disminució 

INTERPRETACIÓ
Comentari sobre l'evolució de les sèries de dades, les causes i les possibles implicacions per un futur proper

3.1 INSTRUCCIONS

La metodologia emprada ha permès validar el sistema d'indicadors proposat per una sèrie d'entitats, que han pogut realitzar el seu càlcul i que han suggerit millores i aclariments. Tot i així, cal proporcionar una sèrie de criteris i instruccions:

- La implementació d'un sistema d'indicadors com el que us proposem suposa un treball extra per la vostra carregada agenda i un esforç tècnic no menyspreable. Això és segur, però entenem que és un treball que es veurà recompensat per dues bandes: una primera i particular de la vostra entitat: generareu una sèrie de dades que us permetran realitzar una autoavaluació de l'impacte i eficiència de la vostra activitat de custòdia, emmarcada en el conjunt de l'activitat de custòdia al país, i comparable amb l'activitat d'altres entitats. En aquest sentit, creareu una metodologia i un procés de presa de dades que, de ben segur, us faran ser més eficients en l'autocontrol de la vostra pròpia activitat, poden prendre decisions més ràpidament. En una segona aproximació, disposar de dades completes sobre l'activitat de custòdia al país permetrà donar-li tota la força i reconeixement que es mereix com estratègia complementària a la gestió de la natura realitzada per part de les administracions públiques, i el seguiment de l'evolució dels indicadors permetrà a la Xarxa reorientar les seves estratègies, polítiques i objectius per millorar aquest impacte i eficiència.
- La major part dels indicadors proposats tenen com objecte de mesura cada acord individual, excepte uns pocs generals que s'han volgut incorporar ja que hi ha activitats de l'entitat que difícilment poden ser atribuïbles a un acord en particular sinó a tota la seva activitat de custòdia. Tot i així, el càlcul adequat dels indicadors per cadascun dels acords permetrà, mitjançant l'agregació, obtenir dades globals de l'entitat i, per extensió, del conjunt de l'activitat de custòdia al país. Vosaltres mateixos podeu també utilitzar els diferents indicadors per calcular la situació global de la vostra entitat.
- Els indicadors de caire econòmic demanen d'un càlcul el més rigorós possible. Si les dades econòmiques dels acords i/o de l'activitat de custòdia en general de l'entitat no està diferenciada a nivell comptable, és possible que la formulació de les dades tingui una certa complicació, i que fins i tot s'hagin de fer estimacions (per exemple, quan l'entitat no té les dades diferenciades pels seus diferents acords o quan alguna de les despeses que realitza, com les de personal, s'associen a tota l'activitat de custòdia en general i no a un acord en particular). En tot cas, es demana un esforç real d'afinament de les dades per obtenir una visió el més acurada possible d'aquest aspecte tan important de la custòdia. Cada una de les fitxes té comentaris i instruccions específiques per cada indicador.
- Quant l'indicador és de multiresposta, s'ha de ser molt curós en escollir només aquelles respostes que veritablement siguin significatives per l'activitat de l'entitat, i no anecdòtiques. És a dir, dins del sentit de ser exhaustiu i rigorós, cal centrar-se en els aspectes essencials i no en els anecdòtics.
- Quant als indicadors que tenen una resposta en format de superfície cal arribar al màxim de detall. En alguns casos resulta difícil aconseguir superfícies exactes (per exemple dominis públics hidràulics) però és necessari realitzar no només una aproximació sinó un afinament de les dades per obtenir una visió particular i global el més detallada possible.
- Lògicament, com tot sistema d'indicadors, només el testeig mitjançant l'ús extensiu i continuat en el temps del mateix permetrà determinar les seves flaqueses i forteses, per la qual cosa vosaltres mateixos podeu començar a avaluar-lo i fer conèixer a la Xarxa de Custòdia del Territori aquelles problemàtiques que heu patit en el seu ús i les suggerències adequades per a millorar-lo en el futur proper.

A continuació es presenten les fitxes explicatives i interpretatives de cadascun dels indicadors:

t

Indicador general (entitat de custòdia)	
1. Grup d'indicador	IMP. ESTRATÈGIA
Nom indicador 1.1	Inversió total en custòdia (i respecte al pressupost total de l'entitat) i fonts de finançament
DEFINICIÓ	
Mitjançant aquest indicador es pot obtenir una dada per cada entitat, i una dada agregada per la totalitat del sector de custòdia, sobre la dimensió econòmica de la custòdia del territori i la seva relació percentual amb la dimensió econòmica de les entitats que practiquen custòdia del territori	
INTERÈS (SUBTEMA)	
Tenir una valoració econòmica de la custòdia del territori és força important ja que permet obtenir informació d'interès sobre les cadenes de valor que es deriven d'aquesta estratègia	
UNITATS	
€ totals de finançament % inversió total de custòdia respecte al pressupost total de l'entitat % origen del finançament.	
Tipologia d'indicador i mètode de càlcul	
Es tracta d'un indicador d'estat	
El càlcul es realitza mitjançant càlcul del percentatge que suposa, en el pressupost total de l'entitat, l'apartat de custòdia. S'assumeix la dificultat, sovint, del càlcul per entitats que no tenen desglossada la comptabilitat amb conceptes de custòdia o en les quals comparteixen professionals i costos en projectes de custòdia i d'altres; en aquests casos, es disposarà d'estimacions que, amb la pràctica, s'aniran afinant. Entenem que la inversió total en custòdia inclou:	
<ul style="list-style-type: none"> • Totalitat de costos externs relacionats amb l'establiment de l'acord de custòdia: serveis externs de redacció de l'acord, serveis d'assessoria legal, notaria... • Totalitat de costos laborals relacionats amb l'activitat de custòdia: nòmines, seguretat social, retencions, costos derivats de gestoria en àmbit laboral, costos de prevenció de riscos laborals... És a dir, la totalitat de costos anuals associats a la disponibilitat de professionals destinats a la custòdia. En cas de que algun professional tingui funcions compartides (és a dir, dedica part del seu temps a la custòdia i part a d'altres tasques) haurà de definir-se un percentatge del cost laboral total i, per tant, la quantitat total destinada a la custòdia, tot assumint que es tractarà d'una estimació • Dietes i costos de desplaçament associats a la custòdia • Costos de seguiment anual de l'acord de custòdia si s'externalitza. • Costos inherents a la custòdia (lloguers, adquisició de drets, compra de finques...) • Qualsevol material i servei extern adquirit relacionat amb la custòdia • Qualsevol inversió en la finca realitzada relacionada amb la custòdia • Qualsevol cost de tipus publicitari o de comunicació associat a la custòdia • Costos estructurals (lloguer despatx i costos associats, costos gestoria fiscal, costos de personal administratiu, material d'oficina...). Si l'entitat realitza altres actuacions a més de custòdia del territori, ha de decidir quin percentatge del seu cost estructural total està relacionat amb la custòdia del territori • Tot i que es podria donar un valor econòmic al treball del voluntariat, aquest seria un aspecte difícil i problemàtic, i per tant no es considera en aquest indicador 	
La suma de tots aquests costos proporcionarà la inversió total de l'entitat en custòdia, que es pot expressar en € totals i/o % sobre el total de pressupost de l'entitat. De fet, aquest indicador hauria de proporcionar la mateixa suma que l'agregació per cada entitat de l'indicador 1.2., però s'ha volgut separar perquè, per una banda, el càlcul de tots dos serveix de comprovació de la correcció de les xifres proporcionades (en una entitat de custòdia, la suma de les xifres de l'indicador 1.2. per cadascun dels acords hauria de donar la mateixa xifra que l'indicador 1.1), com pel fet que per algunes entitats pot ser difícil estimar els càlculs separats per cada acord de custòdia i li és molt més fàcil realitzar el càlcul global.	
També és important conèixer les fonts de finançament. En aquest sentit, hi haurà una multiresposta, que s'haurà de respondre amb percentatge:	
<ul style="list-style-type: none"> • Fons propis (quotes de socis, venda de productes, materials, serveis i merchandising) • Fons privats no propis (donacions, ajuts i polítiques de RSC d'empreses) • Fons públics locals (ajuntaments, consells comarcals, consorcis, entitats públiques de caire subautonòmic) • Fons públics de la Generalitat (o de qualsevol de les empreses públiques o òrgans que en depenen) • Fons públics estatals • Fons públics europeus 	
TRANSVERSALITATS (amb altres indicadors)	1.2., 1.3., 3.1., 3.2., 3.3., 3.4., 3.5., 3.6.
PERIODICITAT DE CÀLCUL	Fonts, referències i especialistes
Les entitats hauran de realitzar el càlcul anual i la presentació de les mateixes serà amb l'Inventari bianual	Dades aportades per les pròpies entitats,

DISPONIBILITAT ACTUAL DE LA INFORMACIÓ	Actualment no es recull aquesta dada a l'inventari de custòdia.
ESTIMACIÓ ECONÒMICA	El cost associat al temps destinat al seu càlcul, possiblement costos afegits de part de serveis d'assessoria fiscal i laboral
FONTS DE FINANÇAMENT	Pròpies de l'entitat
PRIORITAT	ALTA

Indicador específic (acord de custòdia)	
1. Grup d'indicador	IMP. ESTRATÈGIA
Nom indicador 1.2	Inversió total de l'entitat per l'acord

DEFINICIÓ
Es tracta d'un indicador que individualitza la dimensió econòmica de l'acord de custòdia. Implica calcular totes les despeses associades a un acord individual
INTERÈS (SUBTEMA)
Aquest indicador permetrà establir rangs entre els acords, més enllà de les xifres globals. Per agregació, la suma de les xifres d'aquests indicadors haurà d'anar en consonància amb l'indicador 1.1. Al mateix temps, es podrà saber la dimensió econòmica habitual de la majoria d'acords de custòdia
UNITATS
€ totals de finançament % origen del finançament.

Tipologia d'indicador i mètode de càlcul
<p>Es tracta d'un indicador d'estat</p> <p>Pel mètode de càlcul cal imputar a cada acord les inversions, despeses i parts proporcionals estructura professional i despeses basals de l'entitat atribuïbles a l'acord. S'assumeix la dificultat, sovint, del càlcul per entitats que no tenen desglossada la comptabilitat amb conceptes de custòdia o en les quals comparteixen professionals i costos en projectes de custòdia i d'altres, o en les quals un tècnic de custòdia divideix el seu temps entre molts acords; en aquests casos, es disposarà d'estimacions que, amb la pràctica, s'aniran afinant. Entenem que la inversió total per acord de custòdia inclou:</p> <ul style="list-style-type: none"> • Totalitat de costos externs relacionats amb l'establiment de l'acord de custòdia: serveis externs de redacció de l'acord, serveis d'assessoria legal, notaria... • Totalitat de costos laborals relacionats amb l'acord de custòdia específica: nòmines, seguretat social, retencions, costos derivats de gestoria en àmbit laboral, costos de prevenció de riscos laborals... És a dir, la totalitat de costos anuals associats a la disponibilitat de professionals destinats a la custòdia i específicament a cada acord de custòdia. En cas de que algun professional tingui funcions compartides (és a dir, dedica part del seu temps a la custòdia i part a d'altres tasques i/o distribueix el seu temps entre diversos acords) haurà de definir-se un percentatge del cost laboral total i, per tant, la quantitat total destinada a la custòdia i a l'acord de custòdia en concret • Dietes i costos de desplaçament associats a l'acord de custòdia • Costos de seguiment anual de l'acord de custòdia si s'externalitza • Costos inherents a l'acord custòdia (lloguers, adquisició de drets, compra de finques...) • Qualsevol material i servei extern adquirit relacionat amb l'acord de custòdia • Qualsevol inversió en la finca realitzada relacionada amb l'acord de custòdia • Qualsevol cost de tipus publicitari o de comunicació associat a l'acord de custòdia • Costos estructurals (lloguer despatx i costos associats, costos gestoria fiscal, costos de personal administratiu, material d'oficina...) atribuïbles a l'acord de custòdia. Si l'entitat realitza altres actuacions a més de custòdia del territori, ha de decidir quin percentatge del seu cost estructural total està relacionat amb la custòdia del territori i dins d'aquest a l'acord de custòdia en concret • Tot i que es podria donar un valor econòmic al treball del voluntariat, aquest seria un aspecte difícil i problemàtic, i per tant no es considera en aquest indicador <p>La suma de tots aquests costos proporcionarà la inversió total de l'entitat en custòdia. De fet, la suma d'aquest indicador calculat per cada acord en el global de l'entitat hauria de proporcionar la mateixa suma que l'indicador 1.1., però s'ha volgut separar perquè, per una banda, el càlcul de tots dos serveix de comprovació de la correcció de les xifres proporcionades (en una entitat de custòdia, la suma de les xifres de l'indicador 1.2. per cadascun dels acords podria donar la mateixa xifra que l'indicador 1.1.), com pel fet que per algunes entitats pot ser difícil estimar els càlculs separats per cada acord de custòdia i li és molt més fàcil realitzar el càlcul global. Quan una entitat realitzi despeses generals sobre custòdia no atribuïbles a un acord en concret (per exemple organització de jornades, formació, coordinació de grups de treball, prestació de serveis a la XCT, etc.), les haurà de dividir de manera proporcional entre tots els acords.</p> <p>També és important conèixer les fonts de finançament. En aquest sentit, hi haurà una multiresposta, que s'haurà de respondre amb percentatge:</p> <ul style="list-style-type: none"> • Fons propis (quotes de socis, venda de productes, materials, serveis i <i>merchandising</i>) • Fons privats no propis (donacions, ajuts i polítiques de RSC d'empreses) • Fons públics locals (ajuntaments, consells comarcals, consorcis, entitats públiques de caire subautonòmic) • Fons públics de la Generalitat (o de qualsevol de les empreses públiques o òrgans que en depenen) • Fons públics estatals • Fons públics europeus

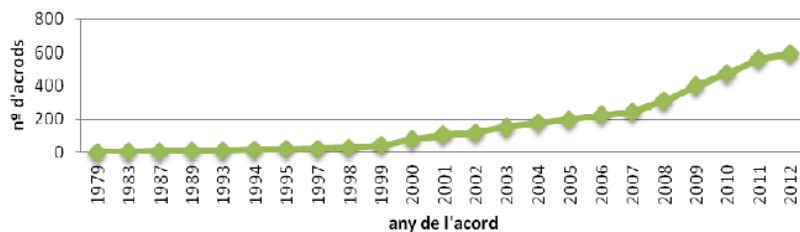
TRANSVERSALITATS (amb altres indicadors)	1.2., 1.3., 3.1., 3.2., 3.3., 3.4., 3.5., 3.6.
---	--

PERIODICITAT DE CàLCUL	Fons, referències i especialistes
Les entitats hauran de realitzar el càlcul anual i la presentació de les mateixes serà amb l'inventari bianual	Les entitats hauran de realitzar el càlcul amb les seves pròpies dades
DISPONIBILITAT ACTUAL DE LA INFORMACIÓ	No existeix aquesta informació actualment.
ESTIMACIÓ ECONÒMICA	
Les entitats han de generar-lo a partir del seus propis programes i fons de dades de control econòmic, i per tant tindrà un cost de les hores professionals dedicades a generar-lo i possiblement de serveis professionals de gestoria econòmica	
FONTS DE FINANÇAMENT	
Les pròpies de l'entitat	
PRIORITAT	MITJA

Indicador general (entitat de custòdia)	
1. Grup d'indicador	IMP. ESTRATÈGIA
Nom indicador 1.3	Nous acords i acords rescindits
DEFINICIÓ	
Es tracta de tenir una informació adequada i actualitzada sobre el número d'acords de custòdia existents; la informació proporcionada per cada entitat permet realitzar un agregat pel conjunt del sector de custòdia	
INTERÈS (SUBTEMA)	
Un número absolut d'acords elevat, i un número elevat d'acords per entitat assegura la dispersió territorial del fenomen de custòdia i la multiplicitat d'objectius i objectes custodiats	
UNITATS	
Nº d'acords nous Nº d'acords rescindits Rati acords nous/acords rescindits	
Tipologia d'indicador i mètode de càlcul	
Es tracta d'un indicador d'estat Les entitats han de proporcionar aquesta xifra	
TRANSVERSALITATS (amb altres indicadors)	1.1., 1.2., 3.1., 3.2., 3.3., 3.4., 3.5., 3.6.
PERIODICITAT DE CàLCUL	Fonts, referències i especialistes Referències amb altres sistemes
Bianual	Fins ara aquesta informació ha estat disponible en l'Inventari de custòdia. Les entitats hauran de calcular-ho a partir d'ara
DISPONIBILITAT ACTUAL DE LA INFORMACIÓ	La informació fins a l'actualitat està disponible en el darrer Inventari de Custòdia
ESTIMACIÓ ECONÒMICA	
No té cost econòmic; les entitats disposen d'aquesta informació immediatament	
FONTS DE FINANÇAMENT	
Les pròpies de la realització de l'inventari de custòdia	
PRIORITAT	ALTA



SEGUIMENT DE LA VARIABLE

Evolució acords de custòdia



Dades Inventari 2012

En el període entre inventaris es van rescindir 32 acords

Valor més recent	634 acords a l'inventari de 2012	
Situació actual	Bona	
Tendència actual	Augment	
Tendència desitjada	Augment	

INTERPRETACIÓ

Comentari extret del V Inventari d'Entitats de Custòdia del Territori (2012)

"Si fem la comparació amb les dades equiparables del IV al V inventari, veiem que hi ha hagut un augment de 257 acords de custòdia (40,3%), i un augment de 33.909,6 ha sota acords de custòdia (54,6%)".

"Són resultats molt positius que ens fan veure que cada cop més la custòdia del territori s'utilitza com a eina per la conservació de l'entorn, i que els diferents projectes i programes endegats per diferents administracions, institucions i les entitats de custòdia que formen la xct estant tenint el seu fruit"

Indicador específic (acord de custòdia)		
1. Grup d'indicador	IMP. ESTRATÈGIA	IMP. CONSERVACIÓ
Nom indicador	1.4	Grans àmbits afavorits per l'acord

DEFINICIÓ
<p>L'indicador pretén determinar les superfícies sota custòdia en 6 grans àmbits generals, cinc relacionats amb grans ambients ecosistèmics i un per determinar l'existència d'acords relacionats amb patrimoni cultural</p> <ul style="list-style-type: none"> • Forestal • Agrícola/Ramader • Fluvial /zones humides • Marí/Costaner • Urbà • Patrimoni Cultural
INTERÈS (SUBTEMA)
<p>L'interès en la qüestió és respondre a la pregunta de a quins grans ambients afavoreix la custòdia del territori. Aquestes dades permetran també la comparació amb la realitat del país i amb els grans àmbits generals que el sistema de gestió pública dels espais naturals afavoreix. L'atribució de l'indicador per cada acord permetrà també generar informació no només superficial sinó absoluta (número d'acords per cada ambient, entenent que un mateix acord pot tenir diversos ambients)</p>
UNITATS
<p>Es tracta d'un indicador multirresposta que s'expressa en hectàrees per cada una de les respostes. Posteriorment es poden realitzar agregacions globals de dades i percentatges relatius i absoluts</p>

Tipologia d'indicador i mètode de càlcul
<p>L'entitat hauria d'escollir de manera acurada l'ambient amb el qual es relaciona l'acord i atribuir-li les hectàrees corresponents. Si un acord incorpora diversos dels ambients indicats, caldrà que faci l'esforç en diferenciar les superfícies de cada ambient. En el cas dels acords de custòdia marins que incorporin la franja purament costanera (ZMT i servituds), es comptabilitzarà tot com a marí.</p> <p>En cas que una entitat no vegi la possibilitat de calcular de manera diferenciada les diverses superfícies de la finca que està en custòdia, caldrà que atribueixi la totalitat de la superfície a aquell àmbit que considera l'objecte principal de l'acord; per exemple, si una finca incorpora ambients fluvials i després hortes i boscos, però l'objecte de la custòdia és la restauració del bosc de ribera, podrà atribuir la totalitat de la superfície a l'ambient fluvial/zones humides. En cas de no tenir dades específiques sobre finques en acord, es recomana utilitzar el SIG Miramon per calcular les superfícies dels diferents tipus d'ambient, o bé la consulta al cadastre digital i SIGPAC pel mateix.</p>

TRANSVERSALITATS (amb altres indicadors)
1.5., 1.6., 1.7., 2.1., 2.2., 2.3., 2.4.

PERIODICITAT DE CàLCUL	Fonts, referències i especialistes Referències amb altres sistemes
Bianual	<p>Fins ara, l'inventari de custòdia generava un apartat d'informació anomenat "valors de conservació" que s'expressa, no obstant, en número d'acords (no en superfície) i que aporta tota una sèrie de categories molt més nombroses que les aquí expressades però que en bona part dels casos podrien ser agregades per generar les que aquí es proposen:</p> <ul style="list-style-type: none"> • Forestal = forestal (inventari) • Agrícola/ramader = terreny agrícola/pastures (inventari) • Fluvial/zones humides = zones humides + sistemes fluvials (inventari). En aquest cas, a vegades resulta complicat donar un valor de superfície i fins i tot de longitud, perquè hi ha molts afluents no controlats; en aquest sentit, s'ha de realitzar una estimació. • Marí/costaner = marí + litoral (inventari) • Urbà = espais urbans i periurbans (inventari) • Patrimoni cultural = patrimoni històric (+ valor paisatgístic?) (inventari). Tot i la dificultat de diferenciar si el patrimoni cultural es tracta d'un àmbit o un valor, o el fet de la dificultat de proporcionar superfície a elements com, per exemple, els murs de pedra seca, s'haurà de fer una estimació de la seva importància superficial <p>Quedarien algunes categories de l'inventari sense qualificar, com "hàbitat d'espècies rares o amenaçades", que haurien d'entrar en qualsevol dels anteriors segons el tipus d'ambient, i "espai públic".</p> <p>A partir d'ara, les entitats hauran d'utilitzar les bases digitals de SIG Miramon o altres cartografies digitals com el cadastre digital (http:// ovc.catastro.meh.es) o el SIGPAC (http://sigpac.mapa.es/fega/visor) per realitzar el càlcul de les superfícies</p>

DISPONIBILITAT ACTUAL DE LA INFORMACIÓ	<p>L'inventari 2012 proporciona dades sobre número d'acords (no superfícies) en les categories anteriorment indicades. Destaca que el 28% dels acords són de tipus forestals, i els agrícola/ramader tenen 15% dels acords. Fluvial+zones humides suposaria un 21% dels acords, marí/costaner un 2% dels acords, patrimoni cultural 2% dels acords, urbà: 2% dels acords</p> <p>Cal recordar també que a la pantalla de detall de la finca de l'antic PSAC apareixia un desplegable amb 14 categories anomenat "valors de conservació" que té relació amb el present indicador</p>
ESTIMACIÓ ECONÒMICA	
Les hores de dedicació professional que siguin necessàries per determinar. Una finca de mida gran (300 ha) necessitaria no més de 2 hores de feina per determinar aquestes categories	
FONTS DE FINANÇAMENT	
Propis de l'entitat	
PRIORITAT	ALTA

Indicador específic (acord de custòdia)	
1. Grup d'indicador	IMP. ESTRATÈGIA IMP. CONSERVACIÓ
Nom indicador 1.5	Espais naturals protegits
DEFINICIÓ	
<p>L'indicador vol determinar la superfície actualment existent en custòdia dins del sistema d'espais naturals protegits (Espais d'Interès Natural, Espais Naturals de Protecció Especial en totes les seves figures (Parcs Naturals, Reserves Naturals (Parcials, Integrals), Reserves Naturals de Fauna Salvatge, Paratges Naturals d'Interès Nacional) i zones humides de l'inventari de Zones Humides de Catalunya) i en terrenys que no tenen cap tipus de protecció ambiental.</p> <p>Cal recordar que, actualment, a Catalunya tots els espais inclosos a la XN2000 són alhora Espais d'Interès Natural</p>	
INTERÈS (SUBTEMA)	
<p>L'interès radica en conèixer quin impacte té la custòdia del territori per la gestió i conservació de terrenys que no tenen protecció ambiental i, alhora, quina relació té la custòdia amb el sistema públic de gestió d'espais naturals</p>	
UNITATS	
<p>Es tracta d'un indicador multiresposta</p> <ul style="list-style-type: none"> • Dins • Fora <p>Que s'expressa en hectàrees (per a cada figura de protecció si és que n'hi ha diverses) i en % respecte la totalitat de l'acord</p> <p>Un acord pot aportar respostes a les dues categories si incorpora terrenys dins i fora d'espais naturals protegits. Al mateix temps, l'agregació de respostes proporcionarà una visió global a Catalunya, i la resposta pot ser també expressada en número global d'acords</p>	
Tipologia d'indicador i mètode de càlcul	
<p>Es tracta d'un indicador d'estat</p> <p>El mètode de càlcul és senzill, doncs l'entitat ha de conèixer el nivell de protecció ambiental dels terrenys sobre els quals realitza un acord de custòdia. En finques on existeixen terrenys protegits i d'altres que no, caldrà ser curosos en la determinació de les superfícies que corresponen a cada categoria.</p> <p>Els espais naturals protegits incorporaran tots els inclosos al Sistema d'Espais Naturals Protegits de Catalunya i també les zones humides de l'inventari de zones humides de Catalunya no integrats al SENP. Cal recordar que tots els espais Xarxa Natura 2000 estan incorporats al SENP amb la categoria de PEIN</p> <p>A la nova pàgina web del SENP de la Generalitat de Catalunya poden ser consultats els límits dels espais naturals protegits en categories .mmz, .dxf, .shp . Aquest indicador es diferencia de l'indicador 1.6. perquè no tots els espais del Sistema d'Espais Naturals Protegits de Catalunya estan incorporats a la Xarxa Natura 2000, i la Xarxa Natura 2000 té una transcendència a nivell supracatalà que el SENP no té.</p>	
TRANSVERSALITATS (amb altres indicadors)	1.4., 1.6., 1.7., 2.1., 2.2., 2.3., 2.4.
PERIODICITAT DE CàLCUL	Fonts, referències i especialistes
Bianual	<p>Web del SENP</p> <p>http://www20.gencat.cat/portal/site/mediambient/menuitem.8f64ca3109a92b904e9cac3bb0c0e1a0?vgnextoid=ae38df5edd47210VgnVCM1000008d0c1e0aRCRD&vgnnextchannel=ae38df5edd47210VgnVCM1000008d0c1e0aRCRD&vgnnextfmt=default&newLang=ca_ES</p> <p>apareixeran descarregables tots els límits dels espais naturals protegits</p> <p>També a la web de l'ICC. www.icc.cat</p>
DISPONIBILITAT ACTUAL DE LA INFORMACIÓ	<p>Aquest indicador no té cap referència actualment dins l'Inventari d'Entitats de Custòdia. Cal recordar, però, que a la pantalla "detall de la finca" de l'antic PSAC apareixien unes icones on es pot marcar la pertinença de la finca a espais naturals de protecció especial i espais de xarxa natura 2000</p> <p>També, a la "Pantalla d'avaluació de l'acord" de l'antic PSAC apareixia, dins la taula de valoració de l'efectivitat de la gestió i seguiment duts a terme, un desplegable per valorar qualitativament el planejament i grau de protecció (de 0 a 5)</p>

ESTIMACIÓ ECONÒMICA

El càlcul d'aquest indicador no hauria de suposar una inversió econòmica doncs, en general, les entitats de custòdia coneixen veritablement si les seves finques formen part dels espais naturals protegits o no. Com a molt, la consulta a la cartografia digital corresponent

FONTS DE FINANÇAMENT

Pròpies de les entitats

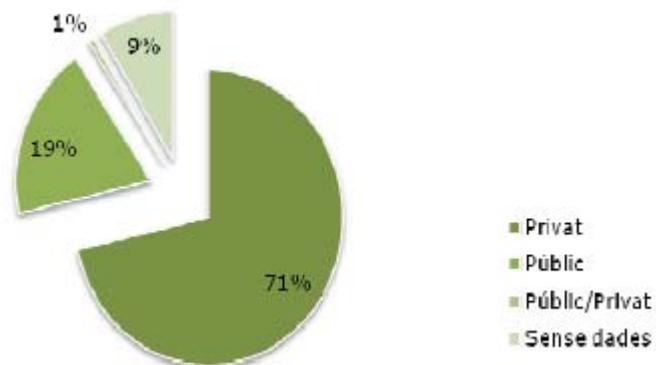
PRIORITAT

ALTA



Indicador específic (acord de custòdia)	
Grup d'indicador	IMP. ESTRATÈGIA IMP. CONSERVACIÓ
Nom indicador 1.6 Xarxa Natura 2000 i RAMSAR	
DEFINICIÓ	
L'indicador vol determinar la superfície actualment existent en custòdia dins els espais amb un nivell de protecció supranacional (Xarxa Natura 2000 i RAMSAR) i al mateix temps facilitar projectes de conservació i finançament de caràcter supranacional	
INTERÈS (SUBTEMA)	
L'interès radica en conèixer quin impacte té la custòdia del territori per la gestió i conservació de la Xarxa Natura 2000 o RAMSAR, en el sentit de poder estimar la contribució d'aquesta estratègia a un pla europeu/internacional de conservació de la natura, i facilitar també l'accessibilitat a projectes i fons europeus relacionats	
UNITATS	
Es tracta d'un indicador multiresposta per cada categoria (Xarxa Natura 2000/RAMSAR)	
<ul style="list-style-type: none"> • Dins • Fora 	
Que s'expressa en hectàrees i en % sobre el total de l'acord. Caldrà també anotar el codi de l'espai inclòs a la Xarxa Natura 2000 i el nom de l'espai RAMSAR	
Un acord pot aportar respostes a les dues categories si incorpora terrenys dins i fora de Xarxa Natura 2000/RAMSAR	
Al mateix temps, l'agregació de respostes proporcionarà una visió global a Catalunya, i la resposta pot ser també expressada en número global d'acords	
Tipologia d'indicador i mètode de càlcul	
Es tracta d'un indicador d'estat	
El mètode de càlcul és senzill, doncs l'entitat ha de conèixer si l'acord de custòdia s'incorpora dins la Xarxa Natura 2000 o una zona humida incorporada al Conveni Ramsar. Cal tenir en compte que no tots els espais naturals protegits del Sistema d'Espais Naturals Protegits de Catalunya formen part de la Xarxa Natura 2000. En finques on existeixen terrenys inclosos al a Xarxa natura 2000 i d'altres que no, caldrà ser curosos en la determinació de les superfícies que corresponen a cada categoria. A la nova pàgina web del SENP de la Generalitat de Catalunya poden ser consultats els límits dels espais de la Xarxa Natura 2000 en categories .mzm, .dxf, .shp	
Aquest indicador es diferencia de l'indicador 1.5. perquè no tots els espais del Sistema d'Espais Naturals Protegits de Catalunya estan incorporats a la Xarxa Natura 2000, i la Xarxa Natura 2000 té una transcendència a nivell supracatalà que el SENP no té	
TRANSVERSALITATS (amb altres indicadors)	1.4., 1.5., 1.7., 2.1., 2.2., 2.3., 2.4.
PERIODICITAT DE CÀLCUL	Fonts, referències i especialistes
Bianual	Web del SENP http://www20.gencat.cat/portal/site/mediambient/menuitem.8f64ca3109a92b904e9cac3bb0c0e1a0?vgnextoid=ae38df5edd47210VgnVCM1000008d0c1e0aRCRD&vgnextchannel=ae38df5edd47210VgnVCM1000008d0c1e0aRCRD&vgnextfmt=default&newLang=ca_ES apareixeran descarregables tots els límits dels espais naturals protegits També a la web de l'ICC. www.icc.cat
DISPONIBILITAT ACTUAL DE LA INFORMACIÓ	Aquest indicador no té cap referència actualment dins l'Inventari d'Entitats de Custòdia Cal recordar, però, que a la pantalla "detall de la finca" de l'antic PSAC apareixien unes icones on es pot marcar la pertinença de la finca a espais naturals de protecció especial i espais de xarxa natura 2000
ESTIMACIÓ ECONÒMICA	
El càlcul d'aquest indicador no hauria de suposar una inversió econòmica doncs, en general, les entitats de custòdia coneixen veritablement si les seves finques formen part dels espais naturals protegits o no. Com a molt, la consulta a la cartografia digital corresponent	
FONTS DE FINANÇAMENT	
Les pròpies de l'entitat	
PRIORITAT	MITJA

Indicador específic (acord de custòdia)	
1. Grup d'indicador	IMP. ESTRATÈGIA
Nom indicador 1.7	Tipus de propietat (pública/privada)
DEFINICIÓ	
L'indicador pretén definir d'una manera clara la superfície pública i privada actualment en custòdia al país	
INTERÈS (SUBTEMA)	
Donat que l'estratègia de custòdia del territori és especialment efectiva i recomanada per activar la conservació del patrimoni natural dins de finques privades – entenent que en els espais de propietat pública, generalment, les administracions poden implementar actuacions de gestió i conservació - l'indicador permetrà conèixer aquesta tendència	
UNITATS	
L'indicador s'expressa en hectàrees de superfície de terreny de propietat:	
<ul style="list-style-type: none"> • Privada • Pública patrimonial. La propietat és d'un organisme públic (un ajuntament, un consorci, una empresa pública...) • Pública comunal. La propietat és d'un conjunt de persones, a raó geogràfica. Hi ha un òrgan on hom té la mateixa veu i vot per regular-ne els usos (alguns boscos comunals...) • Pública demanial (domini públic). Béns destinats a l'ús públic, com el domini públic hidràulic, el domini marítimo-terrestre... Quan el domini públic (p.ex. el DPH) no està delimitat o desllindat, s'haurà de fer una estimació 	
Si l'acord és per una finca privada que incorpora petites zones de domini públic (p.ex. llits fluvials) pot considerar-se tot com privat	
Un acord pot aportar respostes a diverses categories si incorpora terrenys de diferent règim de propietat	
Al mateix temps, l'agregació de respostes proporcionarà una visió global a Catalunya, i la resposta pot ser també expressada en número global d'acords	
Tipologia d'indicador i mètode de càlcul	
Es tracta d'un indicador d'estat Lògicament, l'entitat coneix el règim de propietat dels terrenys pels quals signa l'acord. No obstant, el cadastre digital i la consulta al cadastre dels ajuntaments pot ser una eina útil per determinar contradiccions o aspectes tals com l'existència de camins públics, parcel·les públiques provinents de concentracions parcel·làries, masses comunes, etc.	
TRANSVERSALITATS (amb altres indicadors)	1.4., 1.5., 1.6., 3.7., 3.8
PERIODICITAT DE CàLCUL	Fonts, referències i especialistes
Bianual	L'inventari de custòdia 2012 incorporava la definició sobre la tipologia de propietat, però aplicada a nombre absolut d'acords, no de superfície Les dades a partir d'ara les han de suplir cadascuna de les entitats
DISPONIBILITAT ACTUAL DE LA INFORMACIÓ	L'inventari d'entitats de custòdia de 2012 determinava que un 71% dels acords se situaven sobre superfície privada, un 19% sobre superfície pública, un 1% sobre superfície mixta i un 9% no aportaven dades
ESTIMACIÓ ECONÒMICA	
En principi el coneixement de l'indicador per part d'elles entitats és directe, per la qual cosa no hauria d'existir un cost important d'hores de personal propi	
FONTS DE FINANÇAMENT	
Pròpies de les entitats	
PRIORITAT	ALTA

SEGUIMENT DE LA VARIABLE



Sobre el total d'acords (no sobre superfície), segons dades Inventari de Custòdia 2012

Valor més recent	Sobre el total d'acords (no sobre superfície): 71% privat, 19% públic, 1% mixt, 9% sense dades (Inventari de Custòdia, 2012)
Situació actual	Bona 
Tendència actual	Augment molt important respecte IV Inventari 
Tendència desitjada	Augment

INTERPRETACIÓ

A mesura que la custòdia del territori es va estenent i va sent més coneguda, existeix una major implicació de propietaris privats en aquest tipus d'estratègia

Indicador específic (acord de custòdia)	
2. Grup d'indicador	IMP. CONSERVACIÓ
Nom indicador 2.1. Presència d'hàbitats o espècies d'interès	
DEFINICIÓ	
L'indicador pretén definir si l'acord de custòdia se centra en la protecció/conservació d'espècies i hàbitats amb protecció o nivell d'interès elevat, o no, i a més en quin tipus d'hàbitats i espècies se centra	
INTERÈS (SUBTEMA)	
L'interès radica en definir els elements clau de conservació més afavorits per la custòdia, i al mateix temps, poder comparar amb altres sistemes de conservació de la natura com és el sistema públic de gestió. Així, es poden establir simfonies o diferències	
UNITATS	
Es tracta d'un indicador multiresposta, amb diverses categories, que han de ser respostes sí/no	
<ul style="list-style-type: none"> • Hàbitats d'interès comunitari • Hàbitats d'interès prioritari • Aus annex I Directiva Aus • Mamífers annex II Directiva Hàbitats • Rèptils i amfibis annex II Directiva Hàbitats • Peixos Annex II Directiva Hàbitats • Invertebrats Annex II Directiva Hàbitats • Flora annex II Directiva Hàbitats • Espècies en perill d'extinció, vulnerables, amenaçades del Decret de conservació de la flora amenaçada de Catalunya • Espècies de fauna en perill d'extinció, vulnerables o amenaçades a Catalunya • Espècies endèmiques CAT 	
Lògicament, un acord de custòdia pot tenir objectius o incidències sobre diverses d'aquestes categories. L'agregació de dades a nivell de Catalunya permetrà saber quants acords incideixen sobre cada tipus de categories i quins són els elements-clau de conservació més beneficiats de la custòdia. En aquest sentit, l'agregació sempre s'ha de realitzar per cada categoria, que s'ha de comparar amb si mateixa. És a dir, el resultat permetrà dir que existeixen 25 acords que incideixen sobre HICs, 34 sobre peixos de l'Annex II de la Directiva, 3 sobre flora de l'annex II...	
Una evolució molt interessant de l'indicador hauria de permetre redactar per cada categoria els elements (hàbitats amb codi Directiva, espècies amb noms científics) o bé incorporar desplegable per cada categoria amb tots i cadascun dels elements possibles. En el cas dels hàbitats, seria especialment interessant poder aconseguir la superfície dels mateixos.	
Tipologia d'indicador i mètode de càlcul	
Es tracta d'un indicador d'estat i de resposta	
Pot ser que l'entitat tingui un coneixement exhaustiu del valor natural de les finques objecte de custòdia, o que sigui molt limitat i hagi de ser complementat amb treball de camp i gabinet. En tot cas, la seva formulació inicial només indica absència/presència pel que podrà ser utilitzat en una aproximació inicial i complementat a mesura que es conegui millor l'estat de la finca	
TRANSVERSALITATS (amb altres indicadors)	1.4., 1.5., 1.6., 1.7., 2.2., 2.3., 2.4.
PERIODICITAT DE CàLCUL	Fonts, referències i especialistes
Anual per part de les entitats en una fase inicial, a mesura que s'augmenti el coneixement de l'espai la periodicitat pot passar a bianual. La xct presentarà els resultats de l'indicador amb periodicitat bianual	La nova web del SENP aportarà dades específiques per cadascun dels espais naturals protegits, incloent els fulls normalitzats de dades (amb hàbitats i espècies) per cada espai de la Xarxa Natura 2000. http://www20.gencat.cat/portal/site/mediambient/menuitem.8f64ca3109a92b904e9cac3bb0c0e1a0?vgnextoid=aef38df5edd47210VgnVCM1000008d0c1e0aRCRD&vgnnextchannel=aef38df5edd47210VgnVCM1000008d0c1e0aRCRD&vgnnextfmt=default&newLang=ca_ES El Banc de Dades de la Biodiversitat de Catalunya aporta dades concretes sobre espècies en quadrícules UTM http://biodiver.bio.ub.es/biocat/homepage.html
DISPONIBILITAT ACTUAL DE LA INFORMACIÓ	Aquesta informació no està generada actualment pels acords de custòdia Cal recordar, però, que a la pantalla "detall de la finca" de l'antic PSAC apareixia un desplegable amb 14 categories de valors de conservació que, en alguns casos, eren assimilables als que es formulen en aquest indicador

ESTIMACIÓ ECONÒMICA

Dependrà moltíssim del nivell d'informació existent i de la intensitat de treball de camp que es vulgui realitzar, si és que és necessari, així com de la dimensió superficial de l'acord

FONTS DE FINANÇAMENT

Les entitats hauran de generar projectes concrets d'inventariació i seguiment biològic que siguin financiables a partir de convocatòries definides o fons de RSC i patrocini de fundacions, empreses i centres d'investigació

PRIORITAT**ALTA**

Indicador específic (acord de custòdia)	
2. Grup d'indicador	IMP. CONSERVACIÓ
Nom indicador 2.2	Preservació d'elements culturals i paisatgístics i elements de millora estructural
DEFINICIÓ	
L'indicador pretén identificar aquells elements del patrimoni cultural, paisatgístic i estructural de les finques en les quals se centren els acords de custòdia si és que hi interactuen	
INTERÈS (SUBTEMA)	
L'interès rau en la detecció d'aquells elements del patrimoni paisatgístic o construït que més centren l'atenció de la custòdia, identificant-la també en molts casos amb tasques com el voluntariat ambiental	
UNITATS	
Es tracta d'un indicador multirresposta, amb diverses categories, que han de ser respostes si/no	
<ul style="list-style-type: none"> • Camins ramaders, històrics i d'interès • Marges i murs de pedra • Alineacions d'arbrat • Bosquines o arbres isolats • Arbres monumentals, notables o singulars • Construccions tradicionals (masies, casetes, cabanes de pedra seca, pous de gel, pous de neu, carboneres, troncs, abeuradors, cocons, fonts i elements construïts de la cultura de l'aigua, molins, rescloses...) • Edificis del patrimoni històric (torres, fortificacions, ermites, esglésies, casals, palaus...) • Jaciments arqueològics • Patrimoni geològic o paleontològic 	
Lògicament, un acord de custòdia pot tenir objectius o incidències sobre diverses d'aquestes categories. L'agregació de dades a nivell de Catalunya permetrà saber quants acords incideixen sobre cada tipus de categories i quins són els elements-clau de conservació més beneficiats de la custòdia. En aquest sentit, l'agregació sempre s'ha de realitzar per cada categoria, que s'ha de comparar amb si mateixa. És a dir, el resultat permetrà dir que existeixen 25 acords que incideixen sobre murs de pedra, 34 sobre bosquines, 3 sobre jaciments arqueològics...	
Tipologia d'indicador i mètode de càlcul	
Es tracta d'un indicador d'estat i de resposta Resulta relativament senzill que les entitats desenvolupin aquest indicadors ja que els elements objecte de resposta solen ser els objectes de l'acord, de manera que no es tracta de generar dades sobre l'existència d'aquests elements dins les finques en custòdia sinó si aquests elements són objecte de l'acord de custòdia i si en seran beneficiaris	
TRANSVERSALITATS (amb altres indicadors)	1.4., 1.5., 1.6., 1.7., 2.1., 2.3., 2.4.
PERIODICITAT DE CÀLCUL	Fonts, referències i especialistes
Bianual	No existeixen fonts més que les dades de les pròpies entitats
DISPONIBILITAT ACTUAL DE LA INFORMACIÓ	No existeixen fonts disponibles d'informació al respecte. Es recomana, en tot cas, la consulta de les cartes arqueològiques municipals i dels catàlegs de béns protegits dels POUM de cada municipi per determinar l'existència d'aquests béns, a més de catàlegs sectorials com fonts, elements de la cultura de la pedra seca, etc.
ESTIMACIÓ ECONÒMICA	
Les hores de dedicació del professional que realitzi la introducció de les dades	
FONTS DE FINANÇAMENT	
Les pròpies de l'entitat	
PRIORITAT	ALTA

Indicador específic (acord de custòdia)	
2. Grup d'indicador	IMP. CONSERVACIÓ
Nom indicador 2.3	Realització d'actuacions concretes
DEFINICIÓ	
L'indicador pretén aprofundir en el fenomen de la custòdia mitjançant la definició de grans grups d'actuacions propis de la custòdia, des dels acords més actius als més passius (vigilància, acompanyament, seguiment)	
INTERÈS (SUBTEMA)	
L'interès rau en definir com s'estructura a nivell d'actuacions l'activitat de custòdia a Catalunya, en grans àmbits, per poder estudiar la seva evolució en el temps i la comparació, quan sigui possible, amb el sistema de gestió pública	
UNITATS	
Es tracta d'un indicador multiresposta, amb diverses categories, que han de ser respostes sí/no	
<ul style="list-style-type: none"> • Actuacions de conservació de valors naturals o patrimonials • Actuacions de restauració • Actuacions d'habilitació de la finca o espai per a l'ús públic • Actuacions d'ús sostenible dels recursos de la finca • Adquisició de drets per mantenir-los inactius • Adquisició d'elements singulars per protegir-los d'una amenaça • Assessorament tècnic o jurídic per a la gestió de la propietat • Vigilància i seguiment sobre la gestió de la propietat • Seguiment científic 	
Lògicament, un acord de custòdia pot tenir diverses actuacions en relació amb aquestes categories	
L'agregació de dades a nivell de Catalunya permetrà saber quants acords incideixen sobre cada tipus de categories i quines són les tipologies d'actuacions més habituals a Catalunya.	
En aquest sentit, l'agregació sempre s'ha de realitzar per cada categoria, que s'ha de comparar amb si mateixa. És a dir, el resultat permetrà dir que existeixen 25 acords que tenen actuacions de restauració, 34 de vigilància, 3 sobre seguiment científic...	
Una evolució natural de l'indicador podria utilitzar les dades de superfície global de la finca en custòdia, generable a partir de l'indicador 1.4 o 1.5., per atribuir actuacions a superfícies, però proporcionaria dades sobreestimades ja que un acord pot tenir diverses actuacions i el global de superfície obtinguda seria superior al global de superfície en custòdia	
Tipologia d'indicador i mètode de càlcul	
Es tracta d'un indicador de resposta	
L'entitat ha de fer simplement una reflexió sobre les actuacions que està duent a terme dins de l'acord de custòdia i marcar les que s'adeqüen, d'entre les respostes anteriorment expressades, a la seva situació particular.	
TRANSVERSALITATS (amb altres indicadors)	1.4., 1.5., 1.6., 1.7., 2.1., 2.2., 2.4.
PERIODICITAT DE CàLCUL	Fonts, referències i especialistes
L'entitat hauria de calcular-lo amb base anual i la presentació per part de la xct seria en base bianual	Les fonts existents són les de les pròpies entitats
DISPONIBILITAT ACTUAL DE LA INFORMACIÓ	L'inventari de custòdia del territori incorporava un apartat de qüestionari que s'anomena "objectius dels acords" que té una relació colateral amb l'indicador Cal recordar, però, que a la pantalla "Acord" de l'antic PSAC apareixia un desplegable amb diverses actuacions concretes que són assimilables en part a les que planteja el present indicador
ESTIMACIÓ ECONÒMICA	
És un indicador de ràpida resposta que no genera costos a nivell de temps de càlcul	
FONTS DE FINANÇAMENT	
Les pròpies de l'entitat	
PRIORITAT	ALTA

Indicador específic (acord de custòdia)	
2. Grup d'indicador	IMP. CONSERVACIÓ
Nom indicador	2.4 Objectius finals d'acord

DEFINICIÓ
L'indicador pretén definir els objectius que motiven l'estratègia de custòdia a Catalunya
INTERÈS (SUBTEMA)
En relació amb altres indicadors d'aquest sistema, pretén definir els àmbits conceptuals i els objectes d'intervenció de la custòdia a Catalunya, així com la seva evolució en el temps i la comparació amb altres sistemes i estratègies de conservació
UNITATS
Es tracta d'un indicador multiresposta, amb diverses categories, que han de ser respostes sí/no
<ul style="list-style-type: none"> • Conservació d'espècies de flora • Conservació d'espècies de fauna • Conservació de la gestió tradicional del territori • Conservació d'hàbitats • Conservació i/o restauració d'elements singulars incloent els valors etnològics • Promoció de nous aprofitaments sostenibles dels recursos naturals • Conservació i millora de la qualitat de l'aigua • Lluita contra el canvi climàtic • Conservació i millora de la qualitat del sòl • Conservació i millora del paisatge • Altres (incloent espai per a que les entitats els puguin formular específicament)
<p>Lògicament, un acord de custòdia pot tenir diverses actuacions en relació amb aquestes categories. Es recomana, però, marcar un màxim de tres objectius per acord. Cal tenir en compte que la lectura d'aquest llistat d'objectius pot induir a l'entitat a considerar un objectiu sobrevingut (més que un objectiu, un resultat de la seva acció de custòdia que és "transformat" en un nou objectiu). Així, cal ser curós en marcar només els que siguin objectius reals, no confondre objectius amb resultats derivables. Per exemple, si el nostre objectiu és la conservació de la gestió tradicional del territori, pràcticament la totalitat del llistat d'objectius aquí plantejats poden ser resultats d'aquesta gestió tradicional; llavors, cal que només marquem els tres objectius principals de l'acord.</p> <p>L'agregació de dades a nivell de Catalunya permetrà saber quants acords incideixen sobre cada tipus d'objectius i quines són els objectius de custòdia més habituals a Catalunya. Com en altres indicadors d'aquesta línia, cada categoria és agregable i comparable amb si mateixa, de manera que finalment, sabriem quants acords tenen com objectiu la flora, quants el canvi climàtic...</p> <p>La relació amb els indicadors de la categoria 1, quant a la totalitat de superfície de custòdia, permetria també relacionar aquestes categories amb rangs superficials.</p>

Tipologia d'indicador i mètode de càlcul
Es tracta d'un indicador d'estat i de resposta Cada una de les entitats coneix perfectament els objectius dels seus acords i així ho ha de plasmar en aquest indicador

TRANSVERSALITATS (amb altres indicadors)	1.4., 1.5., 1.6., 1.7., 2.1., 2.2., 2.3.
---	--

PERIODICITAT DE CàLCUL	Fonts, referències i especialistes
Bianual	<p>L'inventari de Custòdia incorporava una categoria anomenada "objectius finals de l'acord" que recull algunes d'aquestes categories. Tot i així, avaluades, existeix certa confusió (per exemple entre les tipologies de "recuperació", "restauració", "diversificació" i "conservació").</p> <p>A partir d'ara, les entitats utilitzaran les seves pròpies fons (acords signats, plans de gestió propis) per determinar aquests objectius</p>

DISPONIBILITAT ACTUAL DE LA INFORMACIÓ	<p>Segons l'inventari de custòdia de 2012, els objectius finals més freqüents són la conservació d'hàbitats en 147 acords els quals representen un (23,2%) i la promoció de l'aprofitament sostenible dels recursos en 119 que representen un (18,8 %). Destaquen també la Recuperació i restauració de l'hàbitat en 71 acords (11,2%), i la conservació d'espècies en 72 acords (11,3%). El manteniment o recuperació de valors etnològics com a objectiu final és el més minoritari, present en 10 acords (1,58%) del 634 inventariats</p> <p>Aquestes categories no corresponen amb les noves categories inventariades, per la qual cosa caldrà readaptar les respostes</p> <p>Cal recordar, però, que a la pantalla "detall de la finca" de l'antic PSAC apareixia un desplegable amb diverses categories de "finalitat de l'acord", assimilables als objectius que aquí es plantegen</p>
---	---

ESTIMACIÓ ECONÒMICA

No són necessàries despeses econòmiques per calcular aquest indicador, ja que la seva resposta ha de ser ràpida i derivada del coneixement íntim que l'entitat té dels objectius pel qual ha establert l'acord

FONTS DE FINANÇAMENT

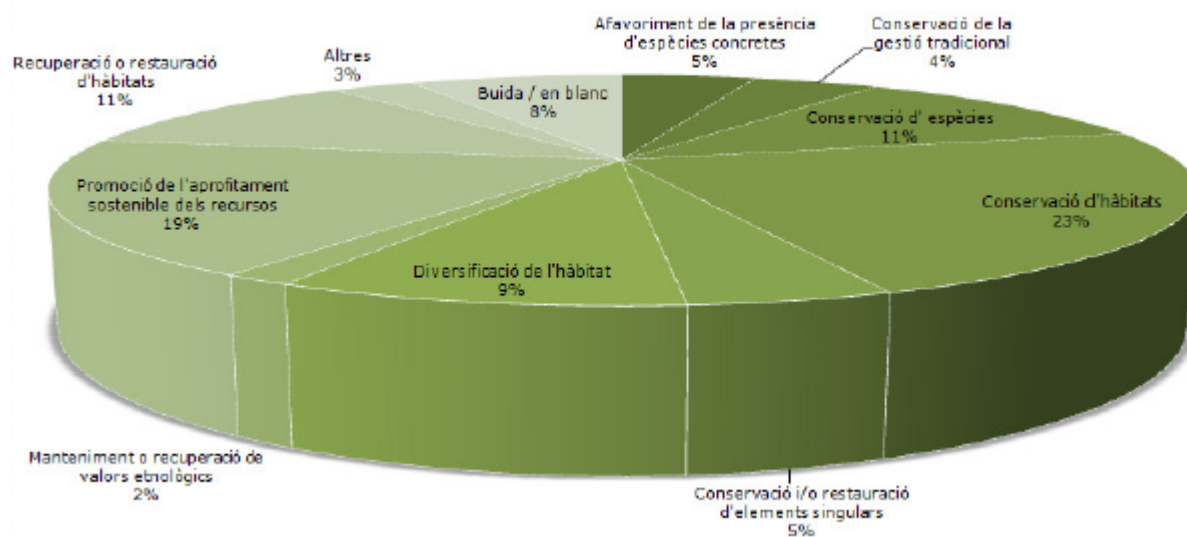
Les pròpies de l'entitat

PRIORITAT

ALTA

SEGUIMENT DE LA VARIABLE

Objectius finals de l'acord



Segons Inventari de Custòdia 2012

Valor més recent	Valor (i unitats si s'escau) del darrer valor actual
Situació actual	No es pot categoritzar la situació actual
Tendència actual	No es coneix
Tendència desitjada	No hi ha una tendència, més enllà de la diversificació

INTERPRETACIÓ

Segons les dades de l'Inventari de Custòdia, els hàbitats (amb un 37% del total) recullen bona part dels objectius, seguit de l'aprofitament sostenible dels recursos (19%), les espècies (16%) i la conservació i/o restauració d'elements singulars amb manteniment o recuperació de valors etnològics (7%).

Indicador específic (acord de custòdia)	
2. Grup d'indicador	IMP. CONSERVACIÓ
Nom indicador 2.5	Valoració compliment objectius
DEFINICIÓ	
Es tracta d'un indicador íntimament relacionat amb l'anterior en el qual l'entitat realitza una valoració subjectiva del grau d'acompliment dels objectius de custòdia proposats, en una escala qualitativa de 0 a 5	
INTERÈS (SUBTEMA)	
L'indicador permetrà definir l'existència d'objectius de custòdia que són més fàcils d'assolir i altres que tenen una complicació inherent, sempre que s'agreguin les dades obtingudes	
UNITATS	
Es tracta d'un indicador multiresposta, en el qual, amb la mateixa graella de l'indicador 2.4.	
<ul style="list-style-type: none"> • Conservació d'espècies de flora • Conservació d'espècies de fauna • Conservació de la gestió tradicional del territori • Conservació d'hàbitats • Conservació i/o restauració d'elements singulars incloent els valors etnològics i culturals • Promoció de nous aprofitaments sostenibles dels recursos naturals • Conservació i millora de la qualitat de l'aigua • Lluita contra el canvi climàtic • Conservació i millora de la qualitat del sòl • Conservació i millora del paisatge • Altres 	
Els, com a màxim, tres objectius marcats a l'indicador 2.4. poden ser valorats en una escala qualitativa entre 0 (nul assoliment) i 5 (ple compliment)	
Cal recordar que les entitats hauran de fer una altra valoració, en aquest cas específica per a cada acord de custòdia, i que no forma part d'aquest sistema d'indicadors, sobre els acords específics de cada acord que hagin signat, i que poden ser múltiples i molt específics (molt més enllà de les categories estàndar anteriorment marcades). Aquesta segona avaluació serà per a la valoració del compliment dels acords i per a les entitats i la propietat.	
Tipologia d'indicador i mètode de càlcul	
Es tracta d'un indicador de pressió i de resposta L'entitat ha de ser especialment honesta i autocrítica en la valoració qualitativa de l'assoliment de l'objectiu per tal de poder obtenir dades fiables al respecte	
TRANSVERSALITATS (amb altres indicadors)	2.4., 3.7.
PERIODICITAT DE CàLCUL	Fonts, referències i especialistes
Anual per part de l'entitat Bianual quant a la presentació per part de la XCT	La pròpia entitat és la font de la informació necessària per nodrir l'indicador
DISPONIBILITAT ACTUAL DE LA INFORMACIÓ	No existeix aquest tipus de valoració a l'Inventari de Custòdia. Sí que existeix una pantalla d'autoavaluació a l'antic PSAC que permetia definir el compliment dels objectius, dins la Pantalla d'avaluació de l'acord, mitjançant la taula de verificació d'objectius. Aquesta pantalla correspondria a la valoració del compliment dels acords específics explicada anteriorment
ESTIMACIÓ ECONÒMICA	
Les hores professionals destinades a valorar el grau de compliment dels objectius, per tant un cost molt limitat	
FONTS DE FINANÇAMENT	
Les pròpies de l'entitat	
PRIORITAT	MITJA

Indicador específic (acord de custòdia)	
2. Grup d'indicador	IMP. CONSERVACIÓ
Nom indicador	2.6 Detecció de problemes ambientals actuals i amenaces

<p>DEFINICIÓ</p> <p>Aquest indicador pretén ajudar a estimar les problemàtiques ambientals actuals a les quals fa front la custòdia. Entenem com problemàtiques actuals, i per tant, se suposa, les que l'entitat de custòdia vol mitigar, solucionar o millorar a través de l'acord.</p> <p>Al mateix temps, es pretén estimar les amenaces futures (mitjà termini, 5 anys) a les quals vol fer front la custòdia i que, segurament, també hauran estat tingudes en consideració per dissenyar i executar l'acord</p> <p>INTERÈS (SUBTEMA)</p> <p>L'interès rau en la determinació de tendències sobre les problemàtiques que intenta solucionar la custòdia, i la seva evolució en el temps, fet que permet també comparar amb les polítiques públiques de protecció de l'entorn. En aquest cas es demana també a les entitats que facin una projecció cap al futur per definir aquells aspectes que consideren que seran problemàtiques en relació amb el seu acord de custòdia</p> <p>UNITATS</p> <p>Es tracta d'un indicador multirresposta, amb diverses categories, que han de ser respostes respecte a dos grans temes, problemes i amenaces, mitjançant una casella clicable</p> <ul style="list-style-type: none"> • Manca de regeneració vegetació potencial i mal estat de conservació dels hàbitats naturals • Pèrdua d'espais oberts • Sequera • Incendis forestals • Mala gestió ramadera, sobrecàrrega o intensificació • Erosió del sòl • Contaminació de l'aigua • Ineficàcia de la producció • Pèrdua d'espècies • Intensificació agricultura • Espècies exòtiques invasores • Pressió urbanística • Línies elèctriques • Fragmentació • Silvicultura poc sostenible • Sobrefreqüentació • Usos incompatibles • Cacera • Pesca intensiva • Recol·lecció fauna i flora insostenible <p>Lògicament, un acord de custòdia pot incidir sobre finques on es produeixen diverses problemàtiques o amenaces dins d'aquestes categories. Al mateix temps, una categoria pot ser considerada un problema i no una amenaça, o viceversa</p> <p>L'agregació de dades a nivell de Catalunya permetrà saber quants acords incideixen sobre cada tipus de problemàtica i quines són les problemàtiques de conservació més tractades per la custòdia. Cada categoria és només comparable amb si mateixa, de manera que al final tindrem un resultat de l'estil de 5 acords incideixen sobre sequera, 17 sobre intensificació agrícola, 4 sobre usos incompatibles, 17 sobre futurs problemes d'espècies invasores...</p> <p>El creuament amb indicadors del grup 1 (superficials d'acord) permetria establir relacions superficials amb les problemàtiques (tot i les limitacions de que algunes problemàtiques marcades poden ser puntuals en una finca, afectant molt poca superfície, i d'altres poden ser generals).</p>

<p>Tipologia d'indicador i mètode de càlcul</p> <p>Es tracta d'un indicador d'estat i de pressió</p> <p>Les pròpies entitats són les que han de nodrir-lo mitjançant respostes que han de ponderar la subjectivitat. És a dir, possiblement per algun tipus d'entitat les problemàtiques de conservació d'hàbitats o espècies són molt importants, tot i que d'altres de les que no s'ocupen també ho són, de manera que s'haurà de fer un esforç d'objectivitat.</p>
--

TRANSVERSALITATS (amb altres indicadors)	1.4., 1.5., 1.6., 1.7., 2.1., 2.2., 2.3., 2.4., 2.5.
---	--

PERIODICITAT DE CàLCUL Bianual	Fonts, referències i especialistes L'indicador s'ha de nodrir a partir de les valoracions de les pròpies entitats. Diversos documents de diagnosi (Agendes 21, Avaluacions Ambientals Estratègiques de POUM, Estudis d'Impacte Ambiental de Projectes, Plans de Gestió i Plans Especials de Protecció del Medi Natural i del Paisatge dels espais naturals protegits), poden aportar dades interessants sobre problemàtiques en un territori concret. Cal també tenir en compte l'avaluació del Pla d'Espais d'Interès Natural realitzats per la Institució Catalana d'Història Natural
DISPONIBILITAT ACTUAL DE LA INFORMACIÓ	Aquesta informació actualment no està disponible Cal esmentar, però, que a la "Pantalla d'avaluació de l'acord" de l'antic PSAC, dins la taula de valoració de l'efectivitat de la gestió i seguiment duts a terme", apareixia un desplegable per valorar qualitativament el grau d'amenaques i impactes
ESTIMACIÓ ECONÒMICA La implementació o càlcul d'aquest indicador implicarà un cert nivell de reflexió i fins i tot de recerca d'informació que pot tenir un cost en hores professionals FONTS DE FINANÇAMENT Les pròpies de l'entitat	
PRIORITAT	MITJA

Indicador específic (acord de custòdia)	
2. Grup d'indicador	IMP. CONSERVACIÓ
Nom indicador 2.7	Qualitat de la informació de base
DEFINICIÓ	
Es tracta d'un indicador de valoració per part de l'entitat sobre la qualitat de la informació de base que, sobre els valors, problemàtiques i característiques de la finca objecte d'acord, tenen, han generat, o han trobat. Es valora en una escala qualitativa de 0 a 5	
INTERÈS (SUBTEMA)	
L'indicador permetrà definir el nivell d'informació de base adequada per poder tirar endavant els acords de custòdia amb els que es troben o són capaces de generar les entitats	
UNITATS	
Es tracta d'un indicador qualitatiu que es respon en una escala entre 0 (nul·la) i 5 (màxima qualitat)	
Una gradació d'aquestes categories de 0 a 5 podria ser la següent:	
<ul style="list-style-type: none"> 5- Existeix una informació detallada dels principals valors del patrimoni natural, cultural i paisatgístic, amb un registre sistemàtic de la informació i la seva cartografia associada pròpia de la finca. 4- Existeix una informació detallada, però sense un registre sistemàtic del patrimoni de l'espai. 3- Existeix una cartografia acceptable però que manca d'informació sobre el terreny. No han estat identificats els principals objectes de conservació. 2- Hi ha informació vague o imprecisa. No han estat identificats els principals objectes de conservació. 1- No existeix cartografia ni informació bàsica disponible. 0- La informació és errònia i no es correspon amb la realitat. 	
Tipologia d'indicador i mètode de càlcul	
Es tracta d'un indicador d'estat L'entitat ha de ser especialment honesta i autocrítica en la valoració qualitativa de la informació de base amb la que disposa	
TRANSVERSALITATS (amb altres indicadors)	Tot el bloc 1 i 2
PERIODICITAT DE CÀLCUL	Fonts, referències i especialistes
Anual pel càlcul de l'entitat, bianual en la presentació per part de la xct	La pròpia entitat és la font de la informació necessària per nodrir l'indicador. Totes les altres fonts citades per la resta d'indicadors són vàlides com a informació de base
DISPONIBILITAT ACTUAL DE LA INFORMACIÓ	No existeix aquest tipus de valoració a l'Inventari de Custòdia. Cal esmentar, però, que a la "Pantalla d'avaluació de l'acord" de l'antic PSAC, dins la taula de valoració de l'efectivitat de la gestió i seguiment duts a terme", apareix un desplegable per valorar qualitativament la informació de base amb els mateixos paràmetres (0 a 5)
ESTIMACIÓ ECONÒMICA	
No té cost per ser calculat	
FONTS DE FINANÇAMENT	
No són necessàries fonts de finançament	
PRIORITAT	BAIXA

Indicador específic (acord de custòdia)	
2.Grup d'indicador	IMP. CONSERVACIÓ
Nom indicador	2.8. Existència de document de gestió
DEFINICIÓ	
L'indicador vol analitzar el nivell de planificació de que gaudeixen els espais en custòdia a Catalunya	
INTERÈS (SUBTEMA)	
L'interès rau en valorar si les entitats de custòdia a Catalunya consideren necessari redactar plans de gestió o documents equivalents en les finques en custòdia	
UNITATS	
La unitat és el número de plans de gestió, ja que l'indicador es respon amb un sí o no. Entenem com a pla de gestió un document que compta amb un inventari suficient del patrimoni natural/cultural, una diagnosi adequada de l'estat de conservació, una definició estructurada d'objectius i un disseny del desenvolupament d'accions concretes; tot això, a més amb informació actualitzada.	
El creuament amb els indicadors del grup 1 amb dades superficials permetrà conèixer la superfície en custòdia que té un pla de gestió redactat	
Tipologia d'indicador i mètode de càlcul	
Es tracta d'un indicador d'estat, de pressió i de resposta L'entitat només ha de respondre si compta amb un pla de gestió o document equivalent de la finca en custòdia o no. En aquest sentit, la resposta de l'entitat ha de ser honesta ja que ha de considerar si els documents amb que pugui comptar es poden considerar com plans de gestió tal com han estat definits a l'apartat anterior	
TRANSVERSALITATS (amb altres indicadors)	Tot el bloc 1 i 2
PERIODICITAT DE CàLCUL	Fonts, referències i especialistes
Anual per part de les entitats, bianual en la presentació per part de la xct	Dades a nodrir per les pròpies entitats. Cal conèixer també si les administracions o entitats privades han redactat documents equivalents, especialment en el cas d'espais naturals protegits
DISPONIBILITAT ACTUAL DE LA INFORMACIÓ	No es disposa actualment d'aquesta informació Cal esmentar, però, que a la "Pantalla d'avaluació de l'acord" de l'antic PSAC, dins la taula de valoració de l'efectivitat de la gestió i seguiment duts a terme", apareixia un desplegable per valorar qualitativament el pla de gestió implementat (de 0 a 5)
ESTIMACIÓ ECONÒMICA	
No implica cost econòmic apreciable. L'entitat pot respondre immediatament si existeix aquest document	
FONTS DE FINANÇAMENT	
Les pròpies de l'entitat	
PRIORITAT	MITJA

Indicador específic (acord de custòdia)	
3. Grup d'indicador	IMP. SOCIOECONÒMICA
Nom indicador 3.1	Realització de compres o contractació de serveis en l'entorn (comarcal) de les zones en custòdia arran de l'acord
DEFINICIÓ	
Despesa realitzada per entitat de custòdia i propietari relacionada amb compres de materials i productes i serveis professionals adquirits externament que tinguin relació directa amb l'acord en un entorn geogràfic proper a la finca en custòdia	
INTERÈS (SUBTEMA)	
L'indicador vol estimar l'economia generada en l'àmbit local per l'activitat de custòdia. L'agregació de dades a nivell de Catalunya pot donar una idea de l'economia generada, així com del percentatge del volum econòmic generat per la custòdia que es queda efectivament al territori proper (en comparació amb l'indicador 1.3.)	
UNITATS	
€	
Tipologia d'indicador i mètode de càlcul	
Es tracta d'un indicador de resposta L'entitat ha de saber distingir, dins del volum econòmic generat per l'acord, aquelles compres o adquisició de serveis que són realitzats en un àmbit proper. Per elements com combustibles, lubricants o d'altres de difícil assignació, s'haurà de realitzar una estimació. Aquest àmbit proper es defineix com la comarca en aquelles comarques que no toquen al litoral, i el municipal (incloent també els municipis limítrofs amb el que té l'acord de custòdia) a les comarques litorals També ha d'aconseguir aquesta mateixa informació per part del propietari, tot i que en aquest cas caldrà distingir aquells aspectes econòmics només relacionats amb l'objecte de l'acord	
TRANSVERSALITATS (amb altres indicadors)	1.1., 1.2., 3.2., 3.3., 3.4., 3.5., 3.6.
PERIODICITAT DE CàLCUL	Fonts, referències i especialistes
Anual per part de l'entitat de custòdia, bianual quant a la presentació per part de la xct	Aquesta informació només la té i la pot generar l'entitat
DISPONIBILITAT ACTUAL DE LA INFORMACIÓ	No es disposa actualment d'aquesta informació generada
ESTIMACIÓ ECONÒMICA	
És possible que sigui necessària la col·laboració dels serveis de gestoria o comptabilitat que donen servei a les entitats. És necessari també interlocutar amb els propietaris per obtenir les dades associades al respecte	
FONTS DE FINANÇAMENT	
Les pròpies de l'entitat	
PRIORITAT	ALTA

Indicador específic (acord de custòdia)	
3. Grup d'indicador	IMP. SOCIOECONÒMICA
Nom indicador 3.2	Comercialització de serveis ecoturístics/de lleure/ús públic/culturals, i volum econòmic
DEFINICIÓ	
Ingressos obtinguts per l'entitat de custòdia o propietari relacionades amb la dotació de serveis per la societat (ecoturístics/de lleure/ús públic/guiatge/esportius) que tenen contraprestació econòmica	
INTERÈS (SUBTEMA)	
L'indicador vol estimar el volum econòmic productiu que l'acord de custòdia pot generar, tant per l'entitat de custòdia, com pel propietari, relacionats amb els serveis a les persones. En realitat, i tractat amb la resta d'indicadors econòmics, permetrà avaluar, encara que sigui amb deficiències, la cadena de valor generada per la custòdia	
UNITATS	
En una primera valoració, es respon a la pregunta sí/no. Per tant, de manera agregada, permet definir el número d'acords que generen activitats de serveis amb valor econòmic. Ha de quedar clar que són serveis directament relacionats amb l'acord de custòdia; és a dir, si el propietari, per exemple, ja tenia una casa de colònies o un servei d'educació ambiental en aquesta finca abans de l'acord, no es pot introduir tot el volum econòmic generat per aquest servei, sinó aquell que es consideri que deriva de les millores impulsades per l'acord	
Després, a les respostes sí, s'ha d'incloure el valor en € generats per aquests serveis (ingressos aconseguits mitjançant venda de tiquets, donacions, propines, contractació dels serveis, subvencions públiques directament relacionades amb la prestació d'aquests serveis...).	
D'una manera agregada, i relacionat amb els valors superficials del grup d'indicadors 1, permet relacionat el valor generat per superfície	
Tipologia d'indicador i mètode de càlcul	
Es tracta d'un indicador de resposta L'entitat ha de saber distingir, dins del volum econòmic generat per l'acord, aquells serveis que són realitzats per ella mateixa o pel propietari que tenen una contraprestació econòmica (ja sigui per l'assoliment d'ajuts públics o privats, ja sigui per la venda d'aquests serveis). També ha d'aconseguir aquesta mateixa informació per part del propietari, tot i que en aquest cas caldrà distingir aquells aspectes de serveis només relacionats amb l'objecte de l'acord.	
TRANSVERSALITATS (amb altres indicadors)	1.1., 1.2., 3.1., 3.3., 3.4., 3.5., 3.6.
PERIODICITAT DE CàLCUL	Fonts, referències i especialistes
Anual per part de l'entitat. Presentació en format bianual per part de la xct	Aquesta informació només la té i la pot generar l'entitat
DISPONIBILITAT ACTUAL DE LA INFORMACIÓ	No es disposa actualment d'aquesta informació generada
ESTIMACIÓ ECONÒMICA	
És possible que sigui necessària la col·laboració dels serveis de gestoria o comptabilitat que donen servei a les entitats. És necessari, a més, interlocutar amb els propietaris per aconseguir les dades al respecte	
FONTS DE FINANÇAMENT	
Les pròpies de l'entitat	
PRIORITAT¹	ALTA

Indicador específic (acord de custòdia)	
3. Grup d'indicador	IMP. SOCIOECONÒMICA
Nom indicador 3.3	Comercialització de productes locals, artesans o ecològics arran de l'acord, i volum econòmic
DEFINICIÓ	
Ingressos obtinguts per l'entitat de custòdia o propietari relacionades amb la producció en la finca	
INTERÈS (SUBTEMA)	
L'indicador vol estimar el volum econòmic productiu que l'acord de custòdia pot generar, tant per l'entitat de custòdia, com pel propietari, relacionats amb la producció agroalimentària, artesanal, etc. En realitat, i tractat amb la resta d'indicadors econòmics, permetrà avaluar, encara que sigui amb deficiències, la cadena de valor generada per la custòdia	
UNITATS	
En una primera valoració, es respon a la pregunta sí/no. Per tant, de manera agregada, permet definir el número d'acords que generen productes amb valor econòmic. Cal tenir en compte que aquest indicador fa referència als productes generats arran de l'acord, no als que es produeixen a la finca per si sola o anteriorment a l'acord. Si que es poden comptabilitzar la totalitat dels productes generats si aquests són comercialitzats a través de l'entitat de custòdia, el mercat de custòdia o iniciatives similars	
Després, a les respostes sí, s'ha d'incloure el valor en € dels productes. D'una manera agregada, i relacionat amb els valors superficials del grup d'indicadors 1, permet relacionar el valor generat per superfície	
Tipologia d'indicador i mètode de càlcul	
Es tracta d'un indicador de resposta L'entitat ha de saber distingir, dins del volum econòmic generat per l'acord, aquells productes que són generats per ella mateixa o pel propietari que tenen una contraprestació econòmica (ja sigui per l'assoliment d'ajuts públics o privats, ja sigui per la venda d'aquests productes). També ha d'aconseguir aquesta mateixa informació per part del propietari, tot i que en aquest cas caldrà distingir aquells aspectes de serveis només relacionats amb l'objecte de l'acord	
TRANSVERSALITATS (amb altres indicadors)	1.1., 1.2., 3.1., 3.2., 3.4., 3.5., 3.6.
PERIODICITAT DE CÀLCUL	Fonts, referències i especialistes
Anual	Aquesta informació només la té i la pot generar l'entitat
DISPONIBILITAT ACTUAL DE LA INFORMACIÓ	El mercat de productes de custòdia i les dades generades poden ser un primer referent sobre la realitat actual d'aquest indicador
ESTIMACIÓ ECONÒMICA	
És possible que sigui necessària la col·laboració dels serveis de gestoria o comptabilitat que donen servei a les entitats. És necessari, a més, interlocutar amb els propietaris per aconseguir les dades al respecte	
FONTS DE FINANÇAMENT	
Les pròpies de l'entitat	
PRIORITAT	ALTA

Indicador específic (acord de custòdia)	
3. Grup d'indicador	IMP. SOCIOECONÒMIC
Nom indicador	3.4 Creació o millora d'equipaments i instal·lacions, i inversió
DEFINICIÓ	
Valor de les inversions en patrimoni edificat generats pels acords de custòdia	
INTERÈS (SUBTEMA)	
L'indicador vol estimar el volum econòmic relacionats amb l'acord de custòdia que queda a les finques com a millora estructural en base a elements construïts, i per tant, també, ajuda a interpretar la cadena de valor generada per la custòdia del territori	
UNITATS	
Es tracta d'un indicador multiresposta que s'ha de respondre amb sí/no	
<ul style="list-style-type: none"> • Aguaites • Miradors • Àrees de lleure • Passeres i itineraris • Senyalització orientativa • Senyalització interpretativa • Delimitació amb tanques • Edificis o instal·lacions agràries • Basses i abeuradors • Altres 	
Per les categories de sí (que poden ser diverses dins del mateix acord de custòdia), hi haurà la possibilitat d'afegir les unitats de mesura dels diferents elements	
<ul style="list-style-type: none"> • Aguaites: número i euros • Miradors: número i euros • Àrees de lleure: número, superfície i euros • Passeres i itineraris: número, longitud i euros • Senyalització orientativa: número elements, euros • Senyalització interpretativa: número elements, euros • Delimitació amb tanques: longitud, euros • Edificis o instal·lacions agràries: número, superfície i euros • Basses i abeuradors: número, superfície i euros • Altres 	
L'agregació de les diverses dades proporcionarà quants elements, quantes mesures i quin volum econòmic de cada tipus d'infraestructura i de pel global econòmic de les infraestructures generades	
Tipologia d'indicador i mètode de càlcul	
Es tracta d'un indicador de resposta	
L'entitat ha de saber distingir, dins del volum econòmic generat per l'acord, aquells aspectes estructurals col·locats/construïts i instal·lats a la finca en el marc de l'acord, tot atorgant-los-hi un valor, sigui el preu del projecte, sigui el valor estimat (ja sigui per l'assoliment d'ajuts públics o privats, ja sigui per la compra d'aquests elements i del servei d'instal·lació). També ha d'aconseguir aquesta mateixa informació per part del propietari, tot i que en aquest cas caldrà distingir aquells aspectes d'infraestructura només relacionats amb l'objecte de l'acord.	
TRANSVERSALITATS (amb altres indicadors)	1.1., 1.2., 3.1., 3.2., 3.3., 3.4., 3.6.
PERIODICITAT DE CàLCUL	Fonts, referències i especialistes
Bianual	Aquesta informació només la té i la pot generar l'entitat
DISPONIBILITAT ACTUAL DE LA INFORMACIÓ	No existeixen dades actuals al respecte
ESTIMACIÓ ECONÒMICA	
No necessita cost econòmic. És possible, però, que els serveis de gestoria o comptabilitat que donen servei a les entitats hi hagin de col·laborar	

FONTS DE FINANÇAMENT

Les pròpies de l'entitat

PRIORITAT¹

ALTA

Indicador general	
3. Grup d'indicador	IMP. SOCIOECONÒMIC
Nom indicador 3.5	Creació o consolidació de llocs de treball
DEFINICIÓ	
L'indicador vol aprofundir en el número de llocs de treball generats per l'activitat de custòdia i el seu impacte econòmic	
INTERÈS (SUBTEMA)	
L'indicador vol estimar el nivell de professionalització de la custòdia del territori a través de les jornades de treball i el seu valor. L'agregació de totes les respostes ha de permetre obtenir dades globals per l'estratègia de custòdia i permetre la comparació amb altres sectors professionals relacionats amb la conservació de la natura	
UNITATS	
Es tracta d'un indicador multiresposta que s'ha de respondre amb sí/no en primer instància	
<ul style="list-style-type: none"> • Llocs de treballs directes • Llocs de treballs indirectes 	
Per cada una de les respostes positives, s'han de desglossar el nº de mitges jornades anuals realitzades i els costos laborals d'aquestes en €. S'ha optat per la mitja jornada, ja que per sota d'aquesta es considera que és difícil determinar l'existència d'un lloc de treball. Quan un professional dediqui només part del seu temps a la custòdia, s'ha de realitzar una estimació del percentatge dedicat, però expressat finalment en nombre de mitges jornades anuals.	
L'agregació d'indicadors per cada entitat ens proporciona el seu volum econòmic de costos laborals relacionats amb la custòdia, i l'agregació de tots els indicadors, el volum a Catalunya de llocs de treball (calculats en mitges jornades) i el seu volum econòmic. Cal tenir en compte que les dades d'aquest indicador poden servir per nodrir els indicadors 1.1 i 1.2.	
Tipologia d'indicador i mètode de càlcul	
Es tracta d'un indicador de resposta	
L'entitat ha de saber distingir, dins del volum econòmic dels professionals de l'entitat, aquells que estan destinats a la custòdia directament o indirecta (per exemple, administratius, comunicació...). S'utilitza com unitat mínima la mitja jornada, ja que si no, en entitats complexes pot ser difícil atribuir percentatges de dedicació d'alguns professionals a les tasques de custòdia, i es demana en aquest sentit un arrodoniment cap a mitges jornades o jornades completes.	
Compte, s'està parlant de costos laborals, no de nòmines, per tant s'inclouen seguretat social, retencions, gestoria laboral, prevenció de riscos laborals i tots aquells assimilables	
TRANSVERSALITATS (amb altres indicadors)	1.1., 1.2., 3.1., 3.2., 3.3., 3.4., 3.5.
PERIODICITAT DE CàLCUL	Fonts, referències i especialistes
Anual per part de l'entitat. Posteriorment, existirà una presentació bianual per part de la XCT	Aquesta informació només la té i la pot generar l'entitat
DISPONIBILITAT ACTUAL DE LA INFORMACIÓ	Existeix un estudi del mercat de treball de la custòdia de l'any 2009 que obtenia dades similars però que tenia un nivell de resposta baix per donar xifres indicatives
ESTIMACIÓ ECONÒMICA	
És possible que sigui necessària la col·laboració dels serveis de gestoria laboral o comptabilitat que donen servei a les entitats.	
FONTS DE FINANÇAMENT	
Les pròpies de l'entitat	
PRIORITAT	ALTA

Indicador específic (acord de custòdia)	
3. Grup d'indicador	IMP. SOCIOECONÒMIC
Nom indicador 3.6	Satisfacció de la propietat dels beneficis de la custòdia
DEFINICIÓ	
L'indicador vol realitzar una estimació subjectiva sobre la visió dels propietaris de finques en custòdia sobre la seva utilitat	
INTERÈS (SUBTEMA)	
L'indicador vol estimar si la custòdia del territori aconsegueix un nivell de qualitat suficient com per què els propietaris en realitzin una valoració positiva. L'agregació de totes les respostes ha de permetre obtenir dades globals per l'estratègia de custòdia i permetre la comparació amb altres sectors professionals relacionats amb la conservació de la natura	
UNITATS	
Es tracta d'un indicador de valoració qualitativa que respondrà diverses preguntes entre 0 (gens satisfet) i 5 (molt satisfet)	
Es tractarà d'un formulari anònim (del qual encara s'han de desenvolupar les preguntes) que es podrà fer arribar als propietaris. En cas de rebre resultats negatius o constatar-se problemes, la XCT podrà fer arribar a les entitats de custòdia els problemes per intentar fomentar solucions als mateixos	
Tipologia d'indicador i mètode de càlcul	
Es tracta d'un indicador d'estat	
L'indicador ha de ser dirigit i calculat per la xarxa de custòdia el subministrament d'un formulari online anònim, a disposició dels propietaris, en el qual es desenvoluparà una simple pregunta sobre el grau de satisfacció.	
<ul style="list-style-type: none"> 0- l'acord de custòdia m'ha complicat la vida, i la finca es troba en pitjor estat. Tinc la intenció de rompre l'acord. 1- No he vist cap benefici de signar l'acord. Tot està igual. 2- Crec en la custòdia del territori, però no estic content/a amb l'entitat amb la qual he signat l'acord 3- He vist millores (substancials) en un d'aquests tres aspectes: assessorament tècnic i/o jurídic, suport i acompanyament i estat de conservació la finca 4- He vist millores (substancials) en dos d'aquests tres aspectes: assessorament tècnic i/o jurídic, suport i acompanyament i estat de conservació la finca 5- He vist millores substancials en tots aquests aspectes: assessorament tècnic i/o jurídic, suport i acompanyament i estat de conservació la finca. Recomanaria la custòdia del territori a altres propietaris.. 	
TRANSVERSALITATS (amb altres indicadors)	1.7., 3.1., 3.2., 3.3., 3.4., 3.5.
PERIODICITAT DE CÀLCUL	Fonts, referències i especialistes
Bianual per part de la xct	Aquesta informació només la té i la pot generar el propietari
DISPONIBILITAT ACTUAL DE LA INFORMACIÓ	No existeix un estudi o enquesta sobre la satisfacció generada pels propietaris
ESTIMACIÓ ECONÒMICA	
No necessita cost econòmic	
FONTS DE FINANÇAMENT	
No són necessàries fonts de finançament	
PRIORITAT	ALTA

Indicador específic (acord de custòdia)	
3. Grup d'indicador	IMP. SOCIOECONÒMIC
Nom indicador 3.7	Col·laboració amb altres entitats, i àmbit d'actuació (territorial, de custòdia, etc.)
DEFINICIÓ	
<p>La col·laboració de l'entitat amb altres entitats de custòdia, tant del mateix àmbit d'actuació (territorial o de custòdia) com de diferent, permet veure quin és el grau d'interrelació i de treball en xarxa entre entitats, des d'intercanvi d'informació a participació conjunta en projectes. En aquest sentit, es pot considerar com a treball en xarxa l'aliança entre individus, grups o organitzacions amb l'objectiu de treballar junts per donar resposta a una necessitat o una problemàtica o potenciar una situació determinada, que és comuna. Es tracta d'una relació que comporta uns beneficis mutus, a partir de la suma d'esforços tècnics i econòmics. L'indicador vol valorar l'existència en el si de les entitats de custòdia d'una cultura de treball en xarxa envers una cultura individualista.</p>	
INTERÈS (SUBTEMA)	
<p>L'interès d'aquest indicador es troba en la constatació que el treball en xarxa fruit de la col·laboració entre entitats aporta de manera intrínseca "fer més" (es multiplica la capacitat d'actuació) i "fer millor" (augmenta la qualitat del procés i el resultat). Concretament, té uns beneficis tangibles (optimització dels recursos, millora dels projectes, ...) i intangibles (augment del ressò de l'entitat, del prestigi, del reconeixement, ...).</p>	
UNITATS	
<p>Es tracta d'un indicador multiresposta que s'ha de respondre amb sí/no. Si la resposta és sí, cal detallar:</p> <ul style="list-style-type: none"> - Nivell territorial de la col·laboració (en funció dels beneficis esperats, on repercuteix la col·laboració?): <ul style="list-style-type: none"> • Municipal • supramunicipal • comarcal • supracomarcal • autonòmica • estatal • europea • internacional - Tipus de col·laboració: <ul style="list-style-type: none"> • intercanvi d'informació (formal i informal) • organització conjunta d'activitats; edició conjunta de material divulgatiu • realització conjunta d'estudis tècnics i científics • externalització d'accions • participació conjunta en projectes i recerca de finançament com a entitats col·laboradores o sòcies • altres - Actors amb els que es col·labora: <ul style="list-style-type: none"> • altres entitats de custòdia • altres entitats conservacionistes • altres entitat socials i de voluntariat • centres d'investigació i entitats científiques • empreses privades • ajuntaments i administracions locals • consells comarcals • Generalitat de Catalunya • Òrgans de gestió d'espais naturals • Govern de l'estat • Altres 	
Tipologia d'indicador i mètode de càlcul	
<p>Es tracta d'un indicador de resposta. Per al seu càlcul, es farà un repàs en base a les categories anteriorment explicades de l'estratègia col·laborativa per part de l'entitat atribuïble a cada acord. Si existeixen col·laboracions marc que fan referència a la globalitat de l'activitat de custòdia de l'entitat, aquestes categories seran considerades per tots i cadascun dels acords</p>	
TRANSVERSALITATS (amb altres indicadors)	2.3, 3.1, 3.2, 3.3, 3.4, 3.8, 3.9, 3.10, 3.11
PERIODICITAT DE CÀLCUL	Fonts, referències i especialistes
Anual per part de les entitats, bianual pel format de presentació de la xct	Aquesta informació només la té i la pot generar l'entitat
DISPONIBILITAT ACTUAL DE LA INFORMACIÓ	Cal esmentar, però, que a la "Pantalla de l'acord" de l'antic PSAC, apareixia una icona on es pot marcar si hi col·laboren altres entitats

ESTIMACIÓ ECONÒMICA

No té cost econòmic directe, només el temps de reflexió i de recopilació de dades internes de l'entitat, que no ha de ser gaire difícil

FONTS DE FINANÇAMENT

Les pròpies de l'entitat

PRIORITAT

ALTA

Indicador específic (acord de custòdia)	
3. Grup d'indicador	IMP. SOCIOECONÒMIC
Nom indicador 3.8	Organització d'activitats de lleure o d'educació ambiental i sensibilització, i participants
DEFINICIÓ	
L'indicador vol conèixer l'activitat social generada entorn la custòdia, des del punt de vista de la participació en activitats organitzades per les entitats i els propietaris	
INTERÈS (SUBTEMA)	
L'indicador vol estimar el dinamisme social i l'impacte en la societat generat per l'activitat de custòdia. L'agregació de totes les respostes ha de permetre obtenir dades globals per l'estratègia de custòdia i permetre la comparació amb altres sectors relacionats amb la conservació de la natura	
UNITATS	
Es tracta d'un indicador de resposta inicial amb sí/no Posteriorment, es demanen dades sobre el nombre absolut d'activitats realitzades i sobre el nombre absolut de participants El creuament amb les dades dels indicadors del grup 1 permetrà l'obtenció de mitjanes i dades relacionades amb la superfície	
Tipologia d'indicador i mètode de càlcul	
Es tracta d'un indicador d'estat i de resposta L'indicador ha de ser dirigit i calculat per les entitats mitjançant una recopilació exhaustiva de les dades relacionades amb aquest aspecte. També s'ha de conèixer si el propietari, per la seva banda, està generant aquest tipus d'activitats, que en el cas de ser positives, hauran de ser recollides	
TRANSVERSALITATS (amb altres indicadors)	37., 3.9., 3.10., 3.11., 3.12.
PERIODICITAT DE CàLCUL	Fonts, referències i especialistes
Anual per l'entitat, bianual en la presentació per part de la xct	Aquesta informació només la té i la pot generar l'entitat de custòdia, amb consulta també amb el propietari
DISPONIBILITAT ACTUAL DE LA INFORMACIÓ	No existeix una recopilació prèvia d'aquest tipus de dades
ESTIMACIÓ ECONÒMICA	
Necessita d'una mínima dedicació de recopilació de dades en les quals potser han de participar els serveis de gestoria i control econòmic de l'entitat	
FONTS DE FINANÇAMENT	
Les pròpies de l'entitat	
PRIORITAT	ALTA

Indicador específic (acord de custòdia)	
3. Grup d'indicador	IMP. SOCIOECONÒMIC
Nom indicador 3.9	Organització d'activitats tècniques i científiques i participants
DEFINICIÓ	
L'indicador vol conèixer l'activitat científica generada entorn la custòdia, des del punt de vista de la participació en activitats (jornades, congressos, diades de treball de camp) organitzades per les entitats i els propietaris, o bé per altres institucions públiques administracions, ens locals o altres en les quals les entitats participen divulgant temes de custòdia. Complementa l'indicador 3.11	
INTERÈS (SUBTEMA)	
L'indicador vol estimar el dinamisme i l'impacte científic en la societat generat per l'activitat de custòdia. L'agregació de totes les respostes ha de permetre obtenir dades globals per l'estratègia de custòdia i permetre la comparació amb altres sectors relacionats amb la conservació de la natura	
UNITATS	
Es tracta d'un indicador de resposta inicial amb sí/no Posteriorment, es demanen dades sobre el nombre absolut d'activitats realitzades organitzades per la pròpia entitat o organitzades per altres, i sobre el nombre absolut de participants. Si l'activitat no fa referència a un acord de custòdia concret sinó al global de l'activitat de custòdia, s'haurà d'assignar a un acord en concret, amb cura de no reflectir-ho a la resta d'acords El creuament amb les dades dels indicadors del grup 1 permetrà l'obtenció de mitjanes i dades relacionades amb la superfície	
Tipologia d'indicador i mètode de càlcul	
Es tracta d'un indicador d'estat i de resposta L'indicador ha de ser dirigit i calculat per les entitats mitjançant una recopilació exhaustiva de les dades relacionades amb aquest aspecte. També s'ha de conèixer si el propietari, per la seva banda, està generant aquest tipus d'activitats, que en el cas de ser positives, hauran de ser recollides	
TRANSVERSALITATS (amb altres indicadors)	3.7., 3.8., 3.10., 3.11., 3.12.
PERIODICITAT DE CÀLCUL	Fonts, referències i especialistes
Anual per part de les entitats, bianual quant a la presentació de les dades per part de la xct	Aquesta informació només la té i la pot generar l'entitat de custòdia, amb consulta també amb el propietari
DISPONIBILITAT ACTUAL DE LA INFORMACIÓ	No existeix una recopilació prèvia d'aquest tipus de dades
ESTIMACIÓ ECONÒMICA	
Necessita d'una mínima dedicació de recopilació de dades en les quals potser han de participar els serveis de gestoria i control econòmic de l'entitat	
FONTS DE FINANÇAMENT	
Les pròpies de l'entitat	
PRIORITAT	ALTA

Indicador específic (acord de custòdia)	
3. Grup d'indicador	IMP. SOCIOECONÒMIC
Nom indicador 3.10	Edició de material divulgatiu i realització d'estudis tècnics i científics
DEFINICIÓ	
L'indicador vol conèixer l'activitat científica generada entorn la custòdia, des del punt de vista de l'edició de material i realització d'estudis organitzats per les entitats i els propietaris. Complementa l'indicador 3.9	
INTERÈS (SUBTEMA)	
L'indicador vol estimar el dinamisme i l'impacte científic en la societat generat per l'activitat de custòdia. L'agregació de totes les respostes ha de permetre obtenir dades globals per l'estratègia de custòdia i permetre la comparació amb altres sectors relacionats amb la conservació de la natura	
UNITATS	
Es tracta d'un indicador multiresposta amb sí/no	
<ul style="list-style-type: none"> • Fulletó/tríptic • App • Article revista divulgativa • Inventari biodiversitat • Seguiment poblacions espècies • Mapa de vegetació • Projecte tècnic • Article científic • Apartat web sobre acord de custòdia 	
Les respostes amb sí han de respondre posteriorment el número absolut anual corresponent amb cada categoria afirmativa. Si l'activitat no fa referència a un acord de custòdia concret sinó al global de l'activitat de custòdia, s'haurà d'assignar a un acord en concret, amb cura de no reflectir-ho a la resta d'acords	
L'indicador permet conèixer, per agregació, l'activitat en aquest sentit de l'entitat.	
Tipologia d'indicador i mètode de càlcul	
Es tracta d'un indicador d'estat i de resposta L'indicador ha de ser dirigit i calculat per les entitats mitjançant una recopilació exhaustiva de les dades relacionades amb aquest aspecte. També s'ha de conèixer si el propietari, per la seva banda, està generant aquest tipus d'activitats, que en el cas de ser positives, hauran de ser recollides. És possible que hi hagi algunes d'aquestes activitats difícilment atribuïbles a un acord específic, sinó a nivell global d'entitat. En aquest sentit, quant a la resposta de número absolut, hauran de dividir-lo entre el número d'acords que té l'entitat	
TRANSVERSALITATS (amb altres indicadors)	3.7., 3.8., 3.9., 3.11., 3.12.
PERIODICITAT DE CàLCUL	Fonts, referències i especialistes
Anual per part de l'entitat de custòdia, bianual per part de la xct	Aquesta informació només la té i la pot generar l'entitat de custòdia, amb consulta també amb el propietari
DISPONIBILITAT ACTUAL DE LA INFORMACIÓ	No existeix una recopilació prèvia d'aquest tipus de dades
ESTIMACIÓ ECONÒMICA	
Necessita d'una mínima dedicació de recopilació de dades	
FONTS DE FINANÇAMENT	
Les pròpies de l'entitat	
PRIORITAT	ALTA

Indicador general (entitat de custòdia)	
3. Grup d'indicador	IMP. SOCIOECONÒMIC
Nom indicador	3.11 Presència de la custòdia als mitjans de comunicació, i freqüència
DEFINICIÓ	
L'indicador vol conèixer l'activitat comunicativa generada entorn la custòdia, des del punt de vista de la presència en els mitjans de comunicació escrits i audiovisuals i a les xarxes socials	
INTERÈS (SUBTEMA)	
L'indicador vol estimar el dinamisme i l'impacte en la societat generat mitjançant els mitjans de comunicació i les xarxes socials. L'agregació de totes les respostes ha de permetre obtenir dades globals per l'estratègia de custòdia i permetre la comparació amb altres sectors relacionats amb la conservació de la natura	
UNITATS	
Es tracta d'un indicador multiresposta amb sí/no	
<ul style="list-style-type: none"> • Utilitzeu les xarxes socials? • Envieu bulletins? • Envieu notes de premsa? 	
Indiqueu l'aparició a mitjans (entesa com número d'aparicions independentment de si la mateixa notícia apareix en diversos mitjans o bé apareixen diverses notícies): Els rangs són: 0-5, 5-10, 10-20, 20-100, > 100	
Tipologia d'indicador i mètode de càlcul	
Es tracta d'un indicador d'estat i de resposta L'indicador ha de ser dirigit i calculat per les entitats mitjançant una recopilació exhaustiva de les dades relacionades amb aquest aspecte.	
TRANSVERSALITATS (amb altres indicadors)	3.7., 3.8., 3.9., 3.10., 3.12
PERIODICITAT DE CàLCUL	Fonts, referències i especialistes
Anual per part de les entitats de custòdia, bianual en la presentació per part de la xct	Aquesta informació només la té i la pot generar l'entitat de custòdia
DISPONIBILITAT ACTUAL DE LA INFORMACIÓ	No existeix una recopilació prèvia d'aquest tipus de dades
ESTIMACIÓ ECONÒMICA	
Necessita una mínima inversió de temps en el seguiment dels mitjans de comunicació i recopilació exhaustiva de les aparicions	
FONTS DE FINANÇAMENT	
Les pròpies de l'entitat	
PRIORITAT	ALTA

Indicador específic (acord de custòdia)	
3. Grup d'indicador	IMP. SOCIOECONÒMIC
Nom indicador 3.12	Voluntariat
DEFINICIÓ	
L'indicador vol conèixer el nivell de voluntariat relacionat amb el món de la custòdia a Catalunya	
INTERÈS (SUBTEMA)	
L'indicador vol estimar la generació d'activitats de voluntariat i la capacitat de les entitats per aprofitar aquest sector en la custòdia. L'agregació de totes les respostes ha de permetre obtenir dades globals per l'estratègia de custòdia	
UNITATS	
Es tracta d'un indicador amb resposta sí/no a la pregunta de si existeix participació de voluntaris en les accions de l'acord. Les respostes afirmatives han de respondre posteriorment el número absolut de voluntaris que hi ha hagut relacionats amb l'acord.	
Tipologia d'indicador i mètode de càlcul	
Es tracta d'un indicador d'estat i de resposta L'indicador ha de ser dirigit i calculat per les entitats mitjançant una recopilació exhaustiva de les dades relacionades amb aquest aspecte.	
TRANSVERSALITATS (amb altres indicadors)	3.7., 3.8., 3.9., 3.10., 3.11.
PERIODICITAT DE CàLCUL	Fonts, referències i especialistes
Anual per part de les entitats, bianual en la presentació per part de la xct	Aquesta informació només la té i la pot generar l'entitat de custòdia
DISPONIBILITAT ACTUAL DE LA INFORMACIÓ	No existeixen dades prèvies al respecte
ESTIMACIÓ ECONÒMICA	
La dedicació del tècnic per recopilar les dades no hauria de ser massa important, ja que sol existir un control exhaustiu de les activitats realitzades i dels voluntaris participants	
FONTS DE FINANÇAMENT	
Les pròpies de les entitats	
PRIORITAT	ALTA

Aquesta proposta la firma a Vila-seca, a 14 de febrer de 2013



Eduardo Soler García de Oteyza
En representació de l'equip de treball presentat